

La nuova Agenda per la semplificazione

Andrea Stabile

Settore Pubblica Amministrazione e Autonomie Locali

Direzione Relazioni Istituzionali

Confartigianato Imprese

SEMPLIFICAZIONE: NUOVO APPROCCIO


Nuove norme non sono la soluzione



APPROVATO

verificare che funzioni tutto,
fino all'ultimo comportamento.

Ogni soggetto del Sister
deve fare la sua parte.



L'ESPERIENZA DEI SUAP



REGIONE	Comuni	Comuni accreditati	di cui in Convenzione con la CCIAA	Comuni in delega alla CCIAA	Copertura territoriale %
ABRUZZO	305	213	3	81	96,3%
BASILICATA	131	21	0	107	97,7%
CALABRIA	409	134	0	167	73,5%
CAMPANIA	551	249	13	286	97,1%
EMILIA ROMAGNA	348	348	0	0	100,0%
FRIULI VENEZIA GIULIA					
LAZIO	218	142	27	68	96,3%
LAZIO	378	234	13	133	97,0%
LIGURIA	235	48	0	173	94,0%
LOMBARDIA	1.544	1079	128	457	99,4%
MARCHE	239	227	0	12	100,0%
MOLISE	136	70	0	66	100,0%
PIEMONTE	1.206	867	50	329	99,1%
PUGLIA	258	107	21	110	84,1%
SARDEGNA	377	342	0	0	90,7%
SICILIA	390	154	0	139	75,1%
TOSCANA	287	287	0	0	100,0%
TRENTINO ALTO-ADIGE					
TRENTINO ALTO-ADIGE	333	278	116	0	83,4%
UMBRIA	92	91	0	0	98,9%
VALLE D'AOSTA	74	74	0	0	100,0%
VENETO	581	156	65	424	99,8%
TOTALE AL 30/4/13	8.092	5.121	436	2.552	94,8%

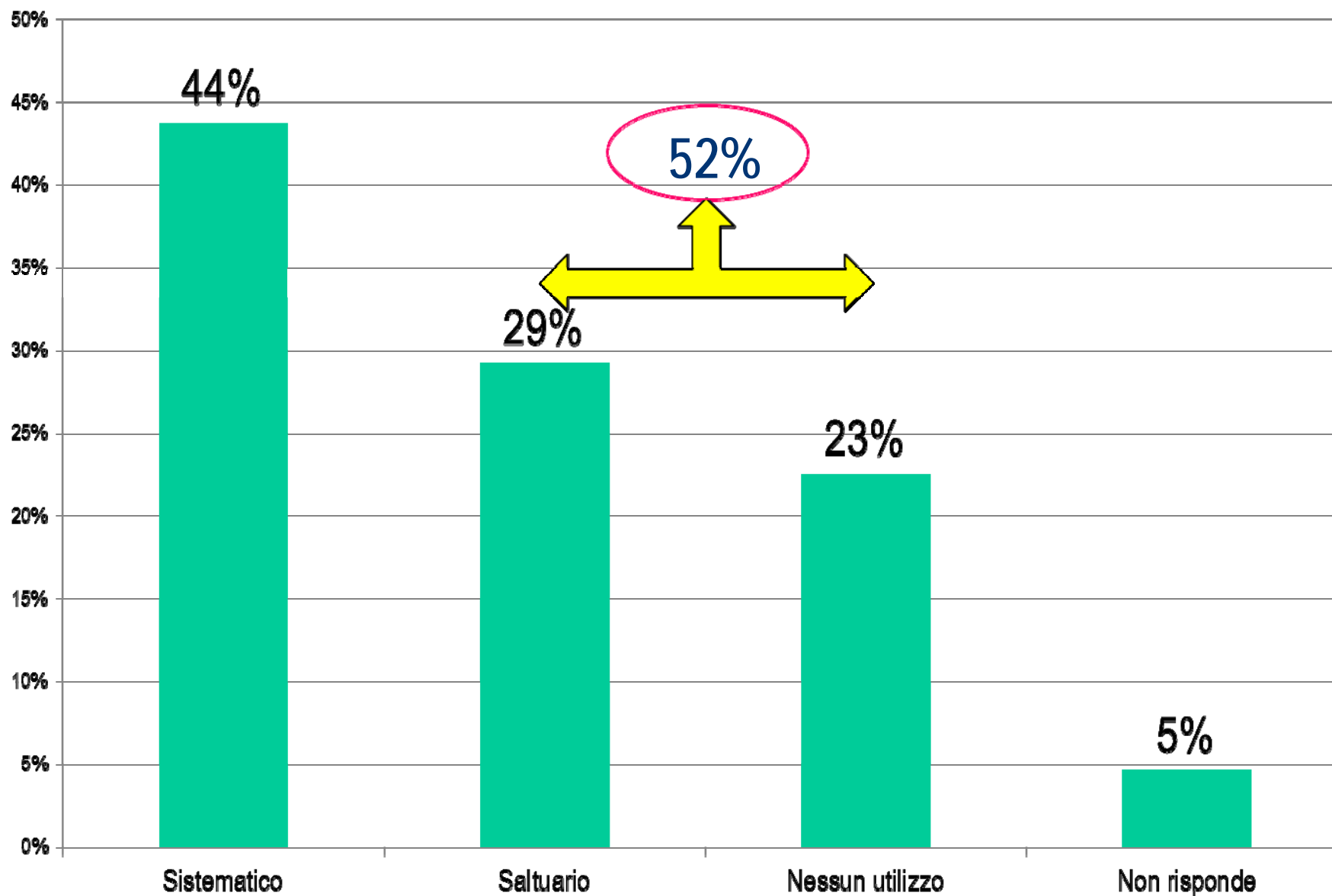
LE PRATICHE SUAP IN VENETO

REGIONE VENETO	Comuni	Comuni che utilizzano la piattaforma digitale delle CCIAA	Pratiche telematiche gestite dalla piattaforma digitale delle CCIAA	di cui SCIA	di cui Procedimenti ordinari
dal 1/1/12 al 31/12/12	581	473	10.883	9.045	1.838
dal 1/1/13 al 30/4/13		489	8.420	6.977	1.443

Aumento su base annua del 230%

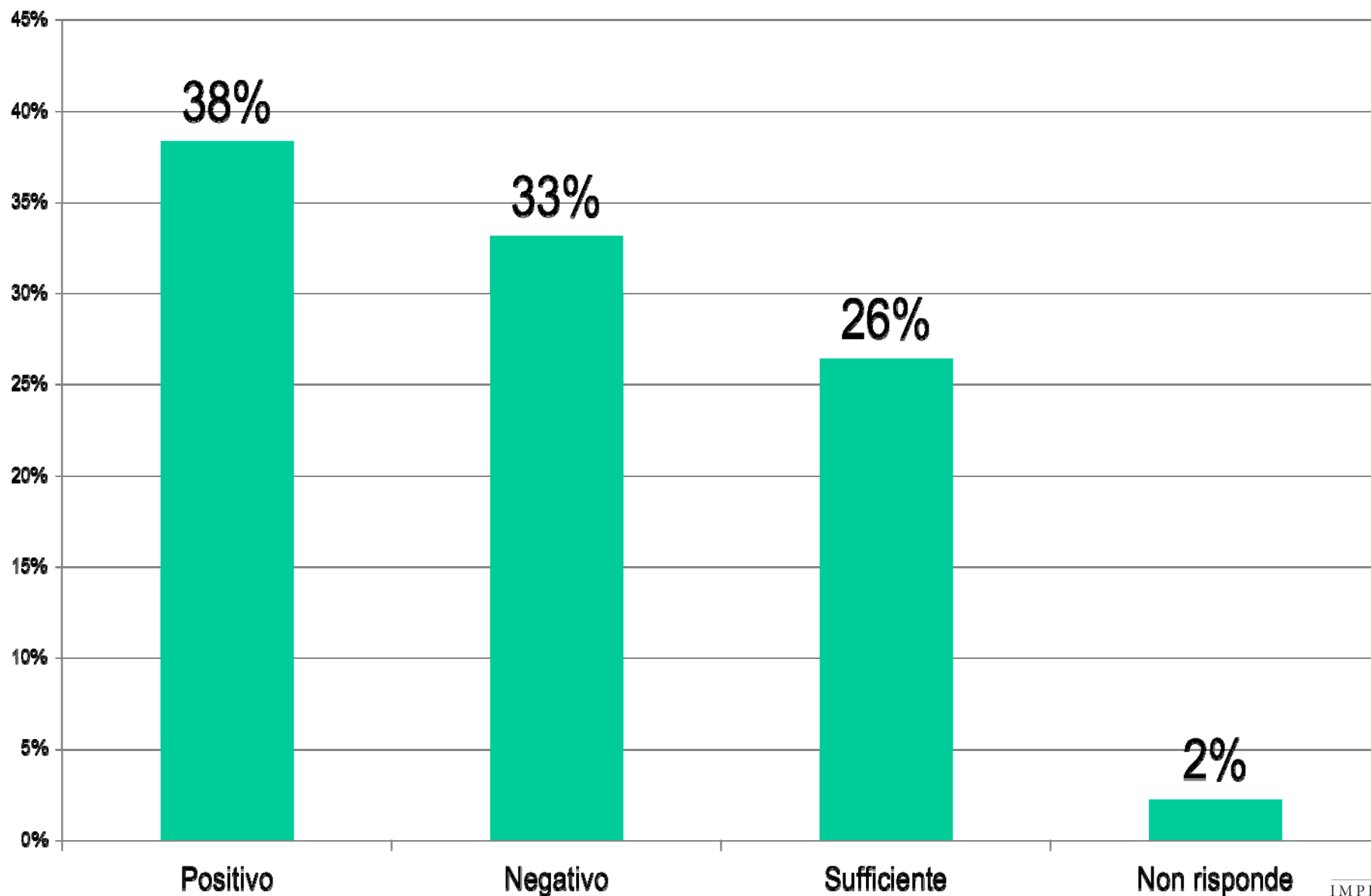
MONITORAGGIO SUL SUAP

Frequenza di utilizzo (%) su 671 SUAP Comunali

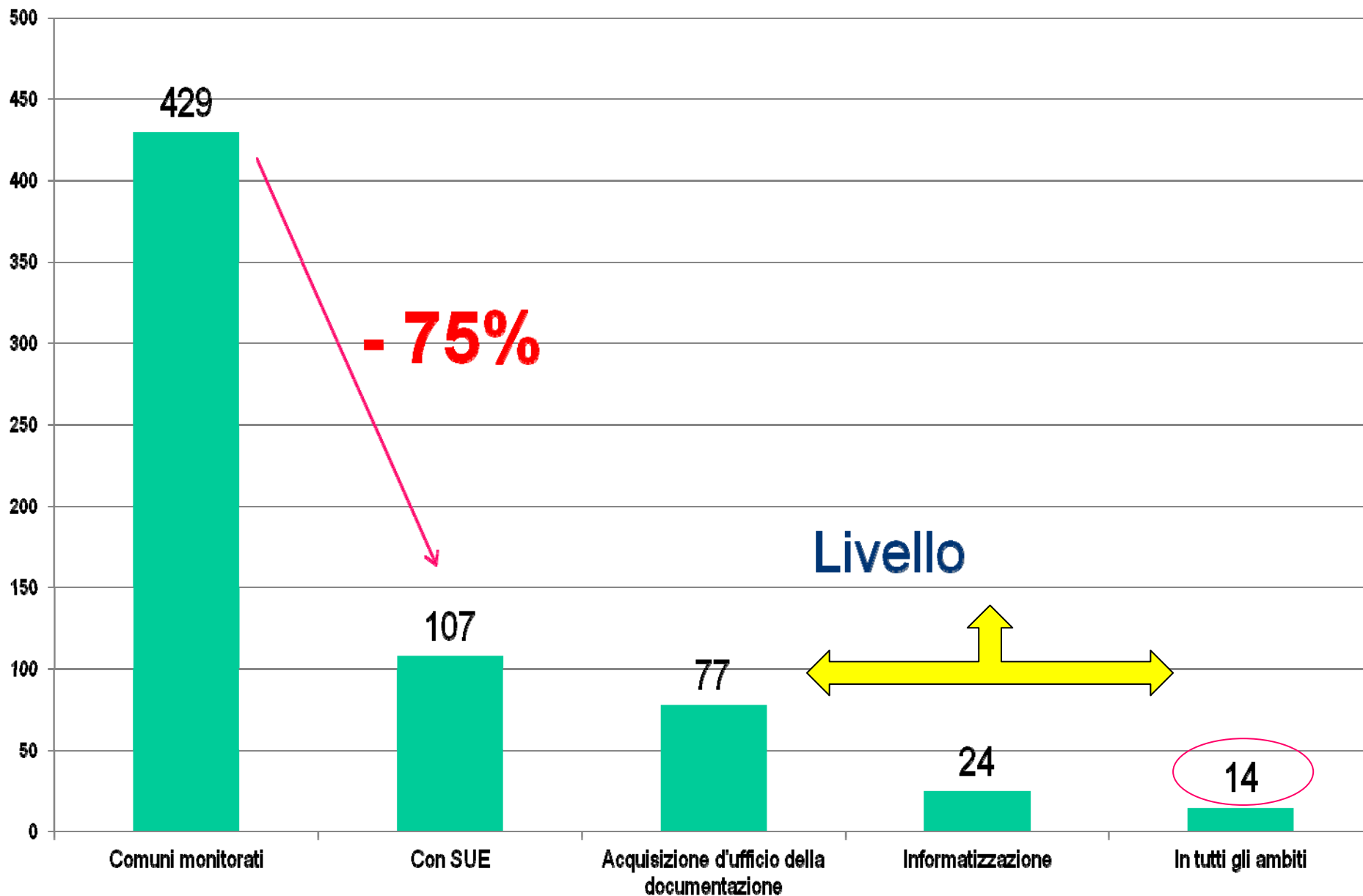


MONITORAGGIO SUL SUAP

Completezza delle procedure, facilità di compilazione, fruibilità sito (%) su 671 SUAP Comunali



UN PRIMO TEST SUL SUE



Dati Direzione Relazioni Istituzionali, Associazioni del «Sistema Confartigianato»

Permesso di costruire (settore non residenziale)



	Costo in €	Variazione%	Giorni	Variazione %
Con ricorso al SUAP	€ 2.727,00	- 19%	118	- 26%
Senza ricorso al SUAP	€ 3.951,00	+ 18%	167	+ 5%

SUE: risparmi stimati in **240 milioni di €** all'anno.

Effetto anticorruzione

«La percentuale di imprese che si aspettano di dover pagare una tangente per ottenere permessi edilizi aumenta all'aumentare della complessità amministrativa».



Fonte: Dip. Funzione Pubblica «MOA Edilizia» e «Doing business Italia 2013»



- **Monitoraggio previsto per legge**
- **Sistema di accreditamento centralizzato con requisiti minimi**
- **«Sanzioni» per mancato accreditamento**
- **Informatizzazione centralizzata attraverso il Sistema camerale**
- **Standardizzazione della modulistica**

- **Avviare subito monitoraggio dei SUAP e dei SUE**
- **Guidare il processo di informatizzazione**
- **Attivare un percorso di accompagnamento dei Comuni all'istituzione del SUE**
- **Coordinare SUAP e SUE**
- **Prevedere «sanzioni» per inadempimento dei SUE**
- **Approvare modulistica standard con specifiche regionali**
- **Avviare tavolo con la partecipazione dei Ministeri, Regioni, ANCI, ASL, VVF, CCIAA, Associazioni di categoria**

Grazie per l'attenzione!

semplificazione@confartigianato.it