

## 6° Censimento Generale dell'Agricoltura: stato dell'arte e diffusione dei dati

Giampaola Bellini, Eleonora Di Cristofaro,  
Paola Giordano, Massimo Greco,  
Silvia Lombardi

Direzione Centrale Censimenti Generali –  
Servizio Censimenti Economici  
Unità operativa Censimento dell'Agricoltura





## Sommario

---

- **Perché il Censimento Generale dell'Agricoltura**
- **Contenuti del questionario, attori coinvolti, oggetto dell'indagine**
- **Principali tappe della rilevazione**
- **Qualche numero**
- **Diffusione dei dati (provvisori, definitivi)**
- **Indagini di qualità**



# Obiettivi del 6° Censimento Generale dell'Agricoltura

---

- **Fornire un quadro informativo statistico della struttura del sistema agricolo e zootecnico a livello nazionale, regionale e locale**

Definizione delle politiche  
e monitoraggio della loro attuazione



# Contenuti del questionario e attori coinvolti /1

---

## Tre indagini in una (REG 1166/2008 e REG.357/1979):

- Indagine di struttura delle aziende agricole
- Indagine sui metodi di produzione agricola
- Indagine di base sulla viticoltura

## Attori coinvolti nella definizione del questionario ISTAT, MIPAAF, REGIONI, INEA, ISPRA, ISMEA

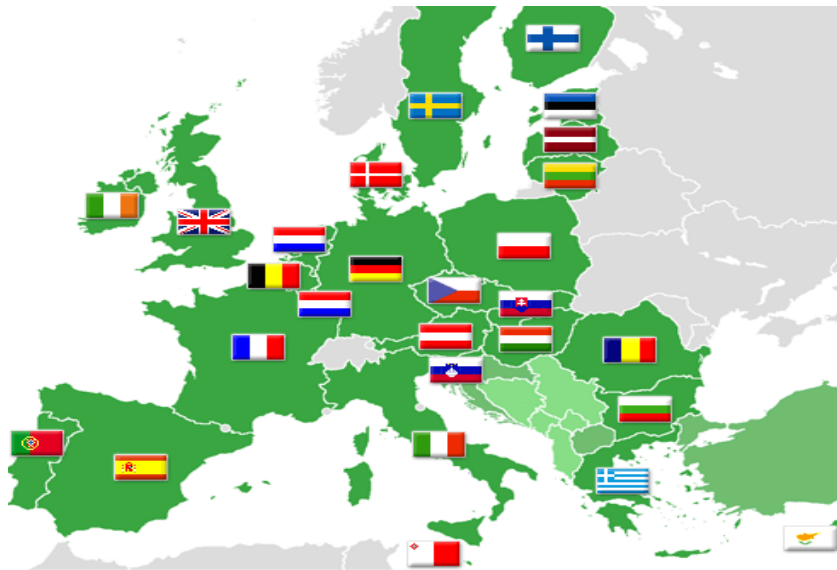
<b>Indagine</b>	<b>variabili ( n.)</b>
Censimento agricoltura 2010	686
Censimento agricoltura 2000	1042
Indagine di struttura 2007	583



## Contenuti del questionario e attori coinvolti /2

---

**Il questionario soddisfa per il 50% esigenze comunitarie e per l'altro 50% esigenze nazionali e regionali**





# Campo di osservazione e soglie regionali

## Aziende agricole e/o zootecniche



**Soglie fisiche  
regionali**



## Nuove tematiche presenti nella rilevazione

---

### **...rispetto al Censimento dell'agricoltura del 2000**

- **Localizzazione del centro aziendale**
- **Sviluppo rurale (Reg. 1698/2005)**
- **Metodi di produzione delle coltivazioni (approfondimento)**
- **Metodi di produzione degli allevamenti**
- **Coltivazioni energetiche**
- **Produzione energia rinnovabile**
- **Cittadinanza manodopera aziendale**
- **Lavoro aziendale dedicato alle attività connesse**
- **Attività remunerative connesse (maggior dettaglio)**



# Principali tappe del Censimento

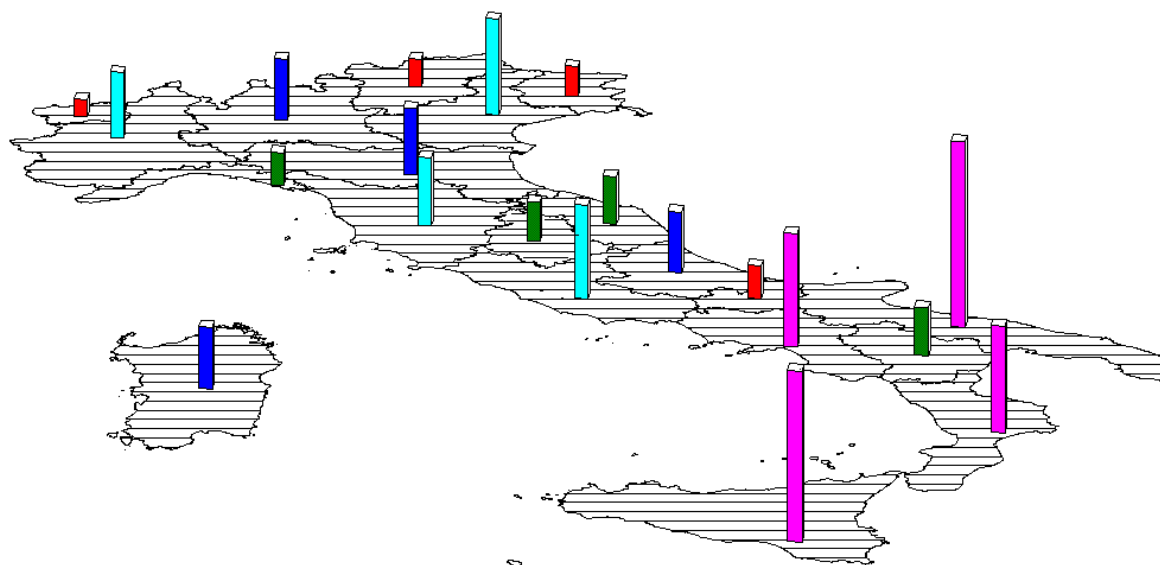


FASI	2010												2011												2012			
	G	F	M	A	M	G	L	A	S	O	N	D	G	F	M	A	M	G	L	A	S	O	N	D	G	F	M	A
Costituzione della rete censuaria	■	■	■	■	■	■																						
Formazione della rete censuaria					■	■	■	■	■	■																		
Raccolta e registrazione dei dati										■	■	■	■	■	■													
Controllo e correzione/elaborazione dei dati																■	■	■	■	■	■	■	■	■				
Diffusione risultati provvisori																	■											
Diffusione risultati definitivi																												■





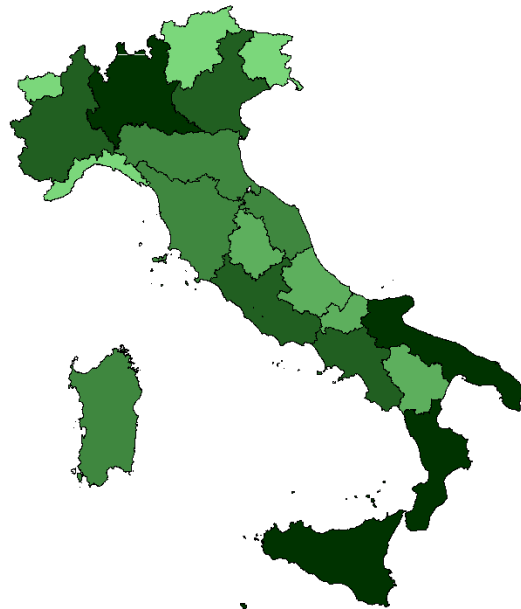
## 2.045.000 unità nella lista pre-censuaria



Aziende ■ 4889 - 31608 ■ 32956 - 59991 ■ 79638 - 95877 ■ 96225 - 153790 ■ 157462 - 304306

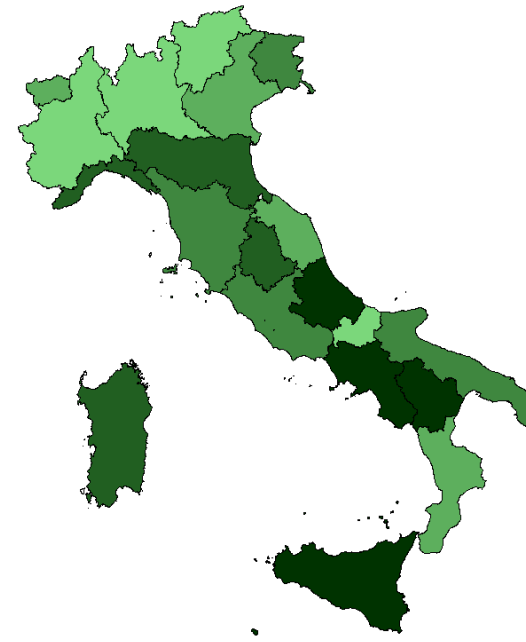


## Numero di rilevatori per regione



Numero rilevatori

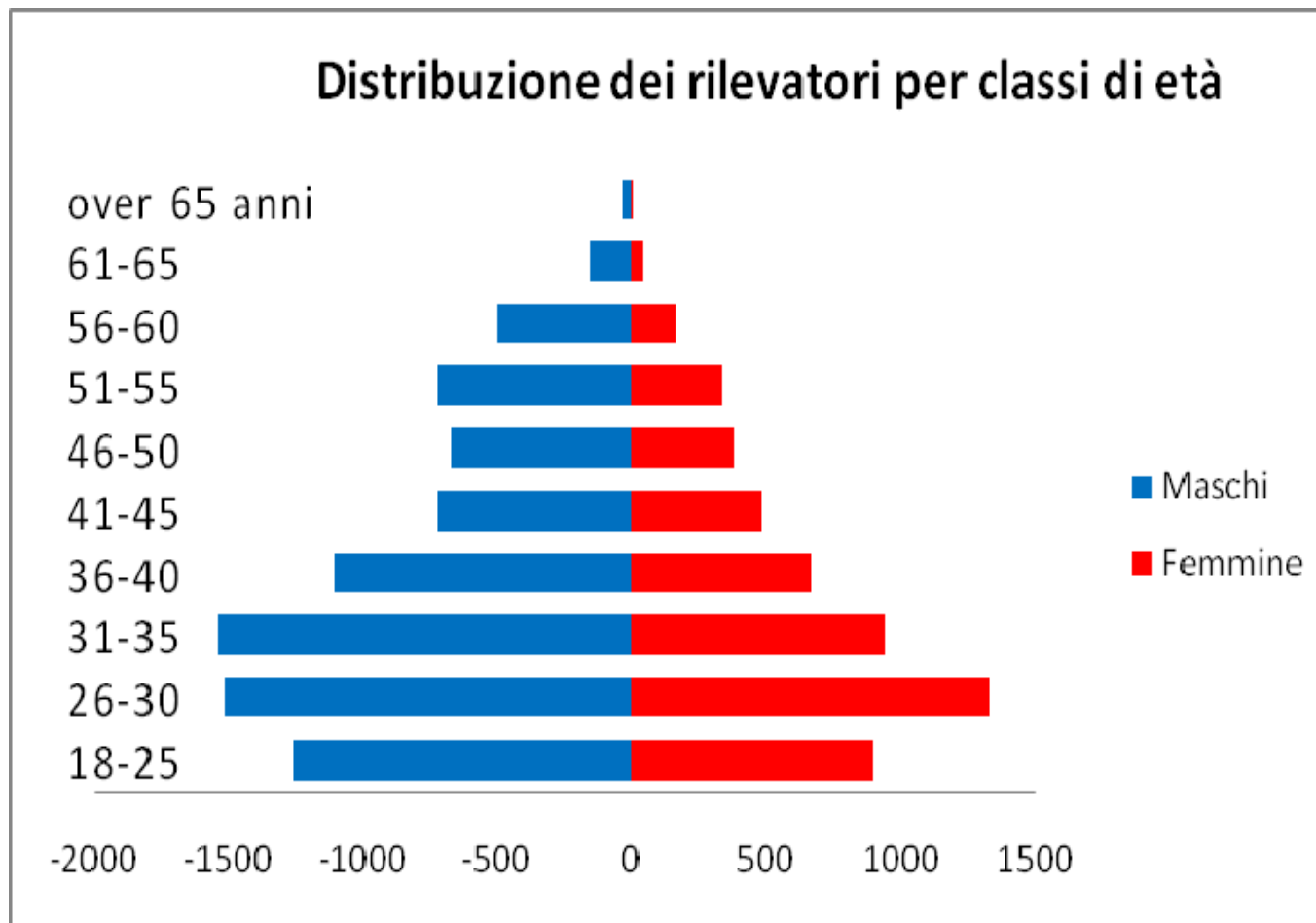
## Numero medio di aziende per rilevatore



Numero medio di aziende per rilevatore

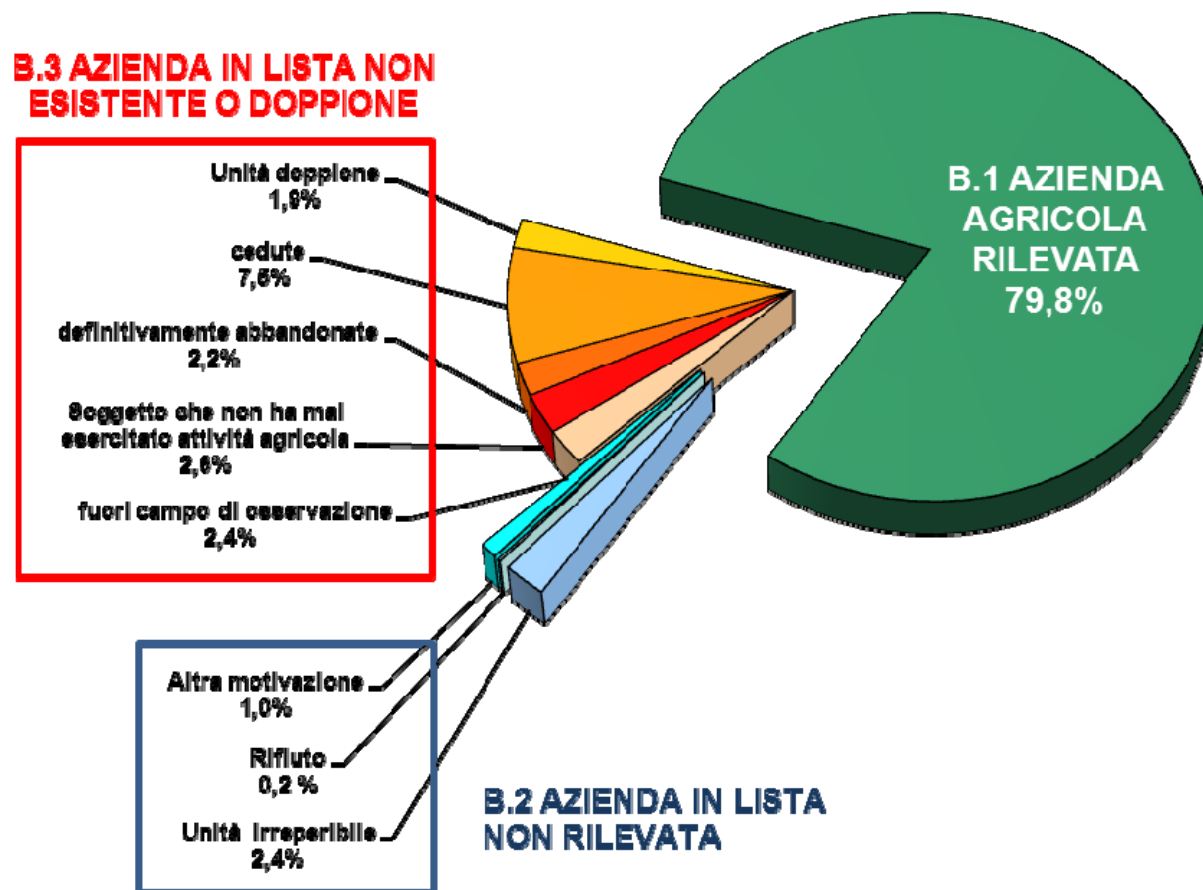


### 13.500 rilevatori: 61% maschi e 39% femmine





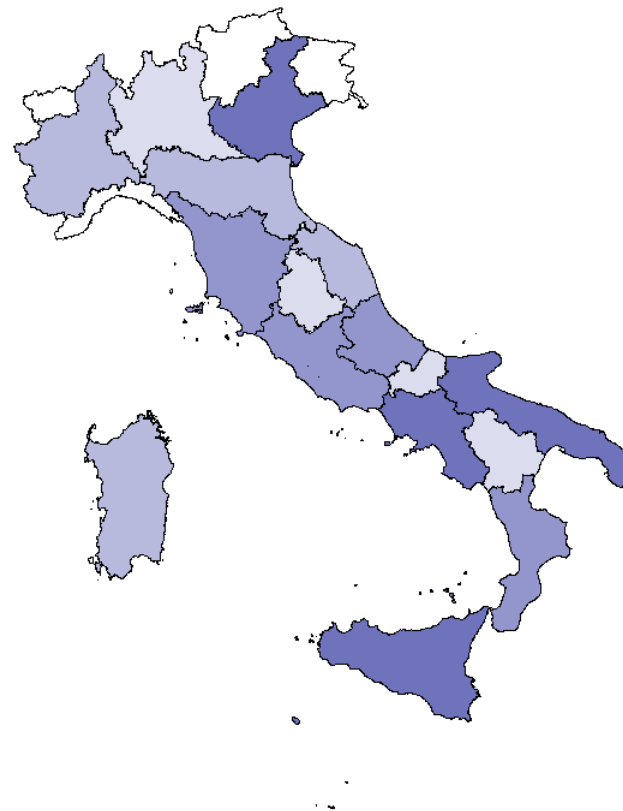
## Esito della rilevazione





## Qualche numero 5/6

**88.000 nuove aziende non presenti in lista (4,0%)**



Nuovi assegnati

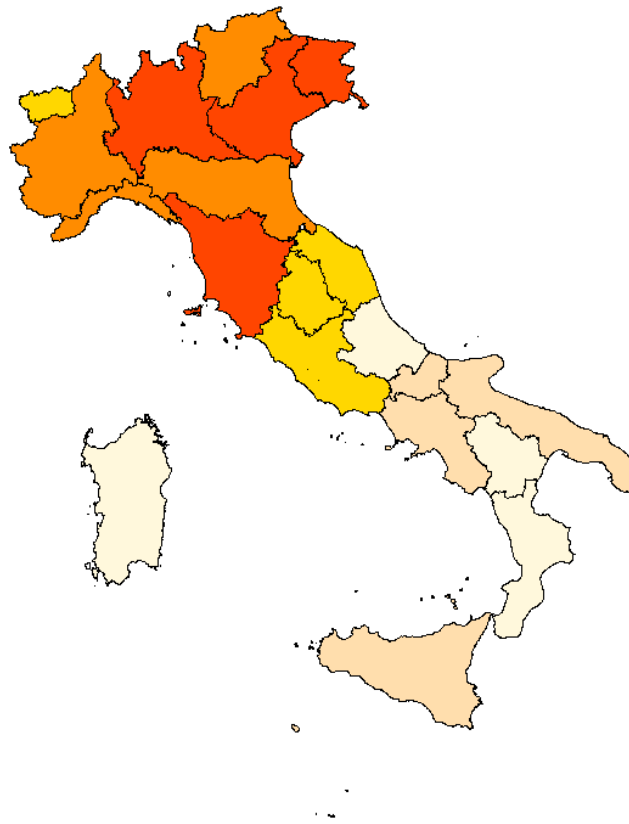
253 - 1115	1553 - 2689	2695 - 3441	3550 - 6284	6671 - 17089
------------	-------------	-------------	-------------	--------------

Roma, 9 - 12 Maggio 2011



## Qualche numero 6/6

**61.000 aziende hanno compilato via web (2,9%)**



% Di cui web

1.4 - 1.7	1.8 - 2.3	2.7 - 3.5	4.0 - 4.2	4.6 - 5.3
-----------	-----------	-----------	-----------	-----------



# Dati provvisori: Piano di diffusione

**Regioni che non registrano  
direttamente i dati  
(Toscana, Puglia, Veneto,  
Marche, Molise)**



**Produzione di:**  
**- 5 tavole (livello regionale)**

**Regioni che registrano  
direttamente i dati  
(restanti Regioni e  
Province autonome)**

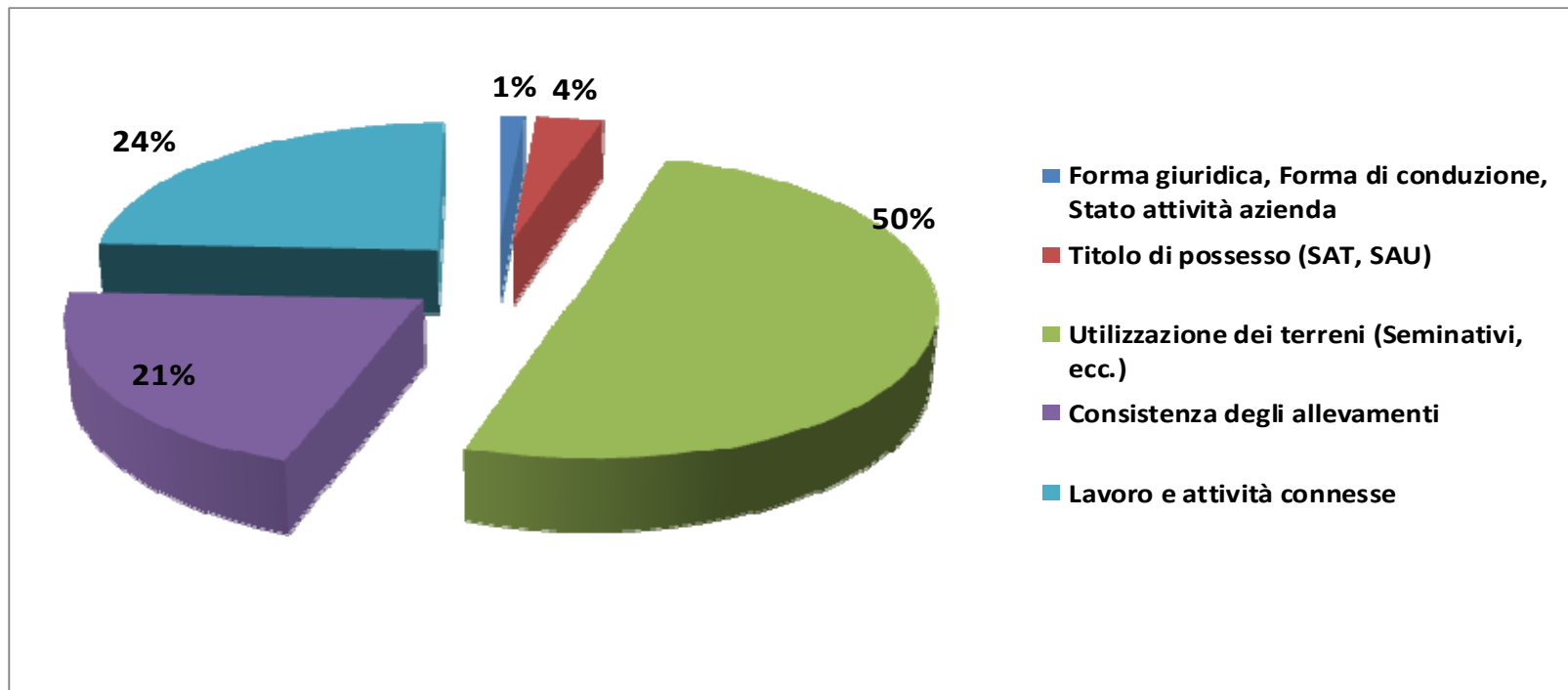


**Produzione di:**  
**- 5 tavole (livello provinciale)**  
**- 23 tavole (livello regionale)**



# Dati provvisori: Variabili primarie

## 230 variabili primarie






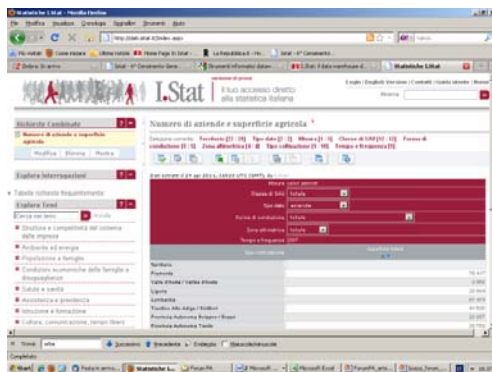


# Dati definitivi: modalità di diffusione

**Strumenti informatici**




**Data warehouse**




**Volumi cartacei**



**Utenza generalista**



**Utenza specialistica**

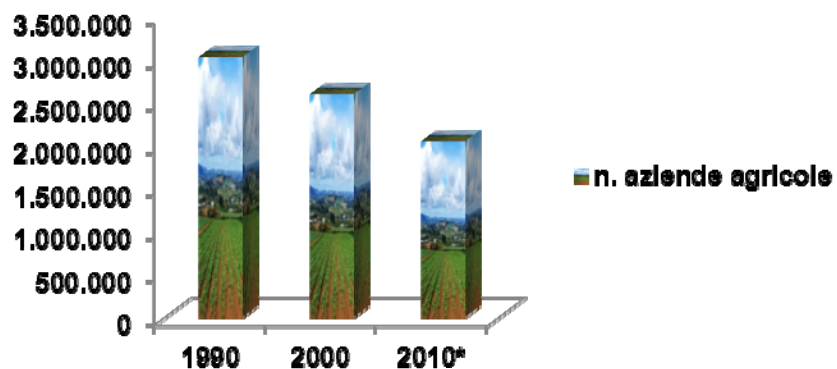




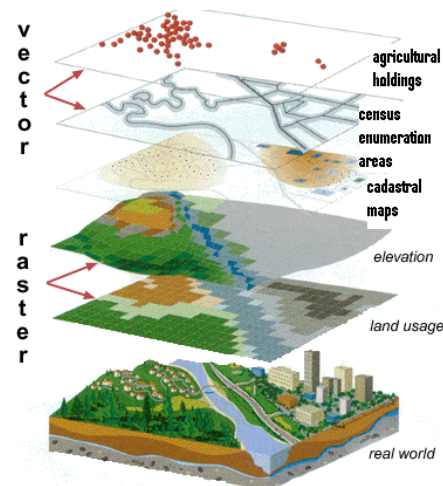
# Dati definitivi: proposta di diffusione/1

## CONFRONTO COL PASSATO

Censimenti 1990-2010



## ASPETTO TERRITORIALE



## AREE RURALI/SVILUPPO RURALE



## ASPETTI SOCIO - ECONOMICI





# Dati definitivi: proposta di diffusione/2

## PRODUZIONI BIOLOGICHE E DI QUALITA'




## SICUREZZA ALIMENTARE



## STIMA DEI VOLUMI IRRIGUI



## FOCUS SETTORIALI: VITICOLTURA, ZOOTECCNIA, ECC.





## Due rilevazioni post-censuarie:

- **l'indagine di copertura**
  - ✓ campione di 1.500 fogli di mappa
  - ✓ Maggio-Luglio 2011
  - ✓ Intervista faccia-a-faccia
  
- **l'indagine di misura**
  - ✓ campione di 50.000 aziende
  - ✓ Maggio-Luglio 2011
  - ✓ Intervista telefonica (CATI)





## 6° Censimento generale dell'agricoltura: stato dell'arte e diffusione dei dati

---



**GRAZIE PER L'ATTENZIONE!**