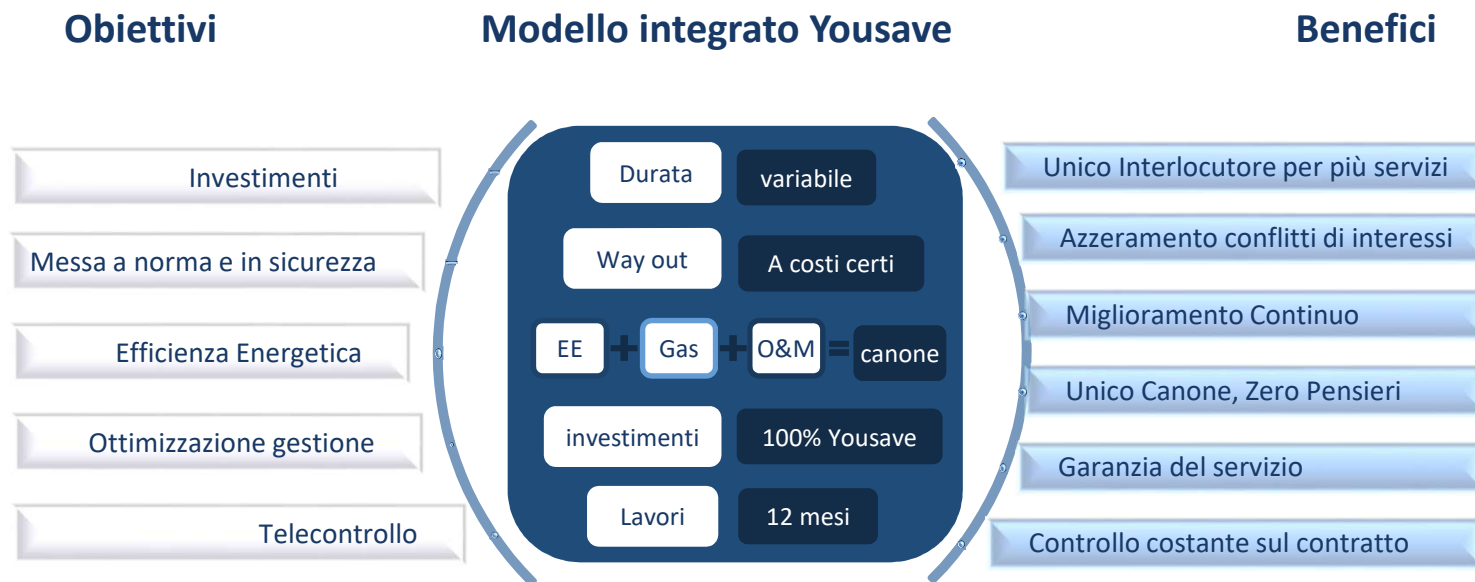


Risparmio ed efficienza energetica nelle Aziende
sanitarie: dal project financing ai contratti di
rendimento energetico

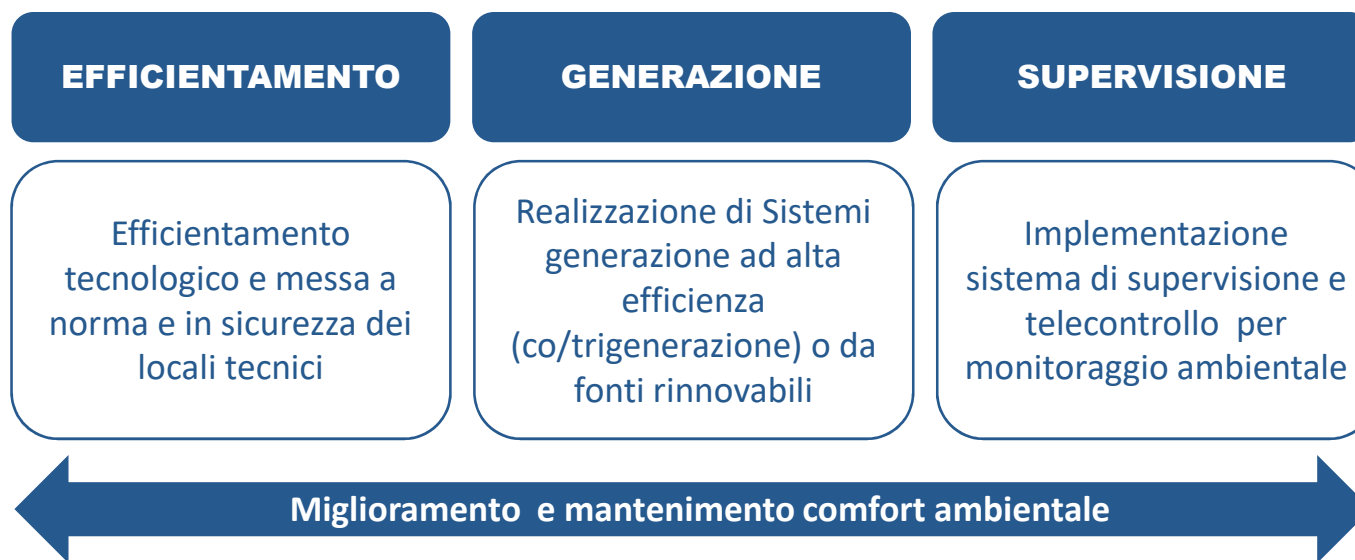
Roma, 21 Settembre 2017

YOUSAVE_
INNOWATIO group

Il modello Yousave



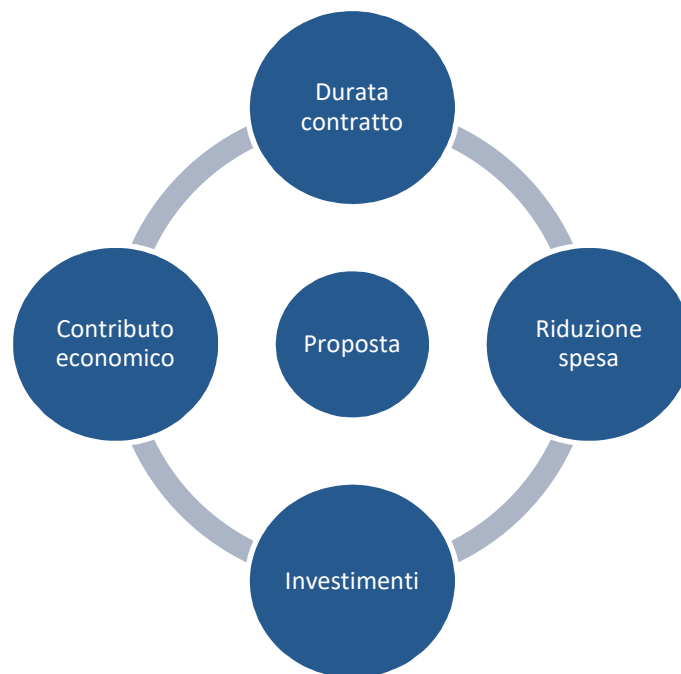
La proposta Yousave



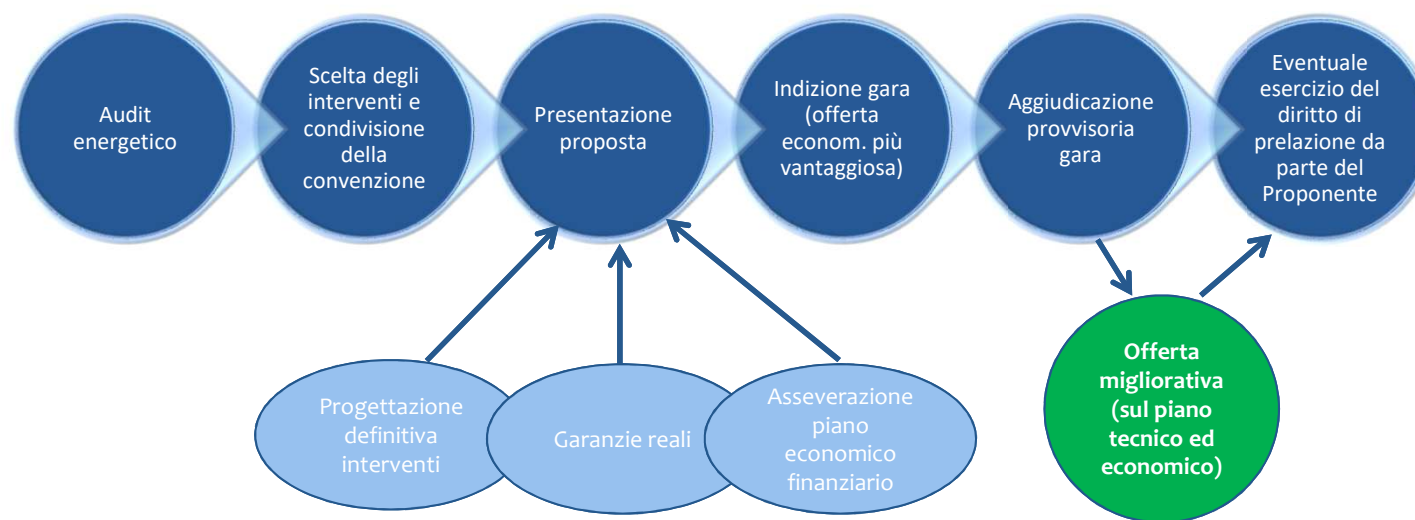
Il perimetro d'azione



Le leve dell'offerta Yousave



Il Project Financing: procedura



Trasparenza contrattuale

- Il Project Financing tutela l'Amministrazione: permette che le proposte di investimento, di gestione del servizio, di perimetro del contratto siano condivise
- L'obiettivo è la realizzazione di interventi finalizzati a migliorare la spesa energetica, allocando su Yousave ogni rischio e liberando l'Amministrazione da ogni onere organizzativo e di investimento
- Contratto di Concessione
- Investimenti integralmente finanziati da Yousave
- L'Amministrazione paga SOLO un canone annuale omnicomprensivo (EE+gas+ manutenzione ordinaria e straordinaria) inferiore alla spesa attuale

Perché scegliere Yousave

- è un partner esperto su tutta la filiera energetica
- l'Amministrazione si dimentica dei problemi di manutenzione e conduzione degli impianti
- ha la solidità per finanziare integralmente gli interventi al 100%
- garantisce una riduzione della spesa attuale grazie a un approccio integrato ottimizzando la gestione degli impianti in funzione dei mercati energetici
- garantisce il miglioramento del comfort ambientale
- investe nel miglioramento continuo

I punti di forza del Project Financing



EFFICIENZA

Realizzare **INVESTIMENTI** in **EFFICIENTAMENTO** e riqualificazione energetica



MESSA A NORMA

Realizzare **INVESTIMENTI** per la **MESSA A NORMA** degli impianti



TRASFERIMENTO RISCHI

Allocazione di **RISCHI** a capo del **CONCESSIONARIO**



MIGLIORAMENTO CONTINUO

Beneficiare di una costante **INNOVAZIONE TECNOLOGICA**

Un modello di partnership Innowatio

Un servizio a 360° di gestione integrata delle tematiche energetiche

COMPRARE MEGLIO

YOUTRADE

Energy Portfolio Management

Ottimizzazione del costo di fornitura gas/energia attraverso l'attività di trading

PREZZO
X
QUANTITÀ

CONSUMARE MEGLIO

YOU SAVE

Efficienza Energetica

Riduzione dei consumi di energia attraverso servizi ESCo (Energy Service Company)

CODIVISIONE DEI RISULTATI

La remunerazione di Innowatio è direttamente legata ai risultati generati per il Cliente (profit sharing/saving sharing)

Il Gruppo Innowatio

INNOWATIO

- 56,5% Management Innowatio
- 16% Flowfin SpA
- 16% Misma partecipazioni
- 5,65% SPV3 srl
- 2,88% Terajoule Energy GMBH
- 2,88% WEGA GMBH

100%

YOUTRADE

Energy Portfolio
Management
(Italia)

CLEAN ENERGY SOURCING

Portfolio
Management
(energie rinnovabili)

Portfolio Management
(produzione e consumo)

100%

YOU SAVE

Efficienza Energetica

INNOWATIO ARGENTINA

Efficienza Energetica
e Rinnovabili
(America Latina)

GATE

Generazione elettrica e
termica

Efficienza Energetica e
gestione asset fisici

70%

CLEVERGY

Monitoraggio e
telecontrollo dei
consumi energetici

Controllo da remoto

Il team

256 Collaboratori



145 specialisti

di mercati energetici ed efficienza energetica



80% laureati



31% donne



36 età media dello staff

Atlante delle società leader 2014

Creatori di Valore

Milano Finanza, 9 gennaio 2014. Studio condotto con Pwc.

La classifica è stata redatta in base ad un indice sintetico che prende a riferimento i principali indicatori di redditività aziendali.

1 9,20 PRADA

2 9,07 INNOWATIO

3 8,71 I.D. 4 (PANINI)

4 8,66 ING LORO PIANA & C

5 8,49 BREMBO

6 8,23 SALINI COSTRUTTORI

7 8,03 C.O.I.M.

8 8,00 SC HOLDING

9 8,00 EUROSPIN ITALIA

10 7,98 MONCLER

11 7,74 RHIAG-INTER AUTO PARTS IT.

12 7,68 ERMENEGILDO ZEGNA

13 7,66 PIRELLI & C.

14 7,64 IMA

15 7,59 ZEOR FINANZIARIA

16 7,44 PERMASTEELISA

17 7,40 ARMANI GIORGIO

18 7,35 LUXOTTICA

19 7,00 LACTALIS ITALIA

20 6,93 TOD'S

21 6,92 CONDOTTE D'ACQUA

22 6,87 CHIESI FARMACEUTICI

23 6,86 COMARCO SPA

24 6,73 CREMONINI

25 6,72 CONAD CENTRO NORD

26 6,72 ALI SPA

27 6,68 SIB.SOC.IT.BRICOLAGE

28 6,65 DE' LONGHI

29 6,63 MERLONI FINANZIARIA

30 6,61 TENOVA SPA

31 6,60 AZIENDA ENERGETICA

32 6,55 TENARIS

33 6,46 ATLANTIA

34 6,34 DI.VI.FIN. (DELLA VALLE)

35 6,25 ULTROCCHI CARNI

36 6,25 ENI

37 6,24 LOTTOMATICA

38 6,22 TERNA

39 6,21 FERFINA SPA

40 6,18 ARISTON THERMO GROUP

41 6,13 SNAM

42 6,12 ASCOPIAVE

43 6,11 AEROPORTI DI ROMA

44 5,97 TECHINT FINANZIARIA

45 5,88 AUTOSTRADA TO-MI

46 5,65 SIAS AUTOSTRADE

47 5,64 CEMENTIR

48 5,58 ENGINEERING

49 5,58 AMPLIFON

50 5,52 ENEL GREEN POWER

Mario Daviddi

Business Unit Public Sector
Manager

Tel: +39 035 384 6911

Cell:+39 335 530 3710

Fax:+39 035 384 6930

e-mail: mario.daviddi@innowatio.it

Innowatio S.p.A.

Sede legale e operativa:

c/o Kilometro Rosso

Via Stezzano, 87

24126, Bergamo

T. +39 035 384 6911

F. +39 035 384 6930

info@innowatio.it

Innowatio.it

INNOWATIO