

The logo features a horizontal olive-green bar with a white-to-olive gradient. The word 'SIPEM' is centered on this bar in a bold, black, sans-serif font. To the left of the bar is a black left square bracket, and to the right is a yellow right square bracket. A thin yellow circle is partially visible behind the bar, centered under the 'S' and 'I' characters.

SIPEM

Sistema

Informativo

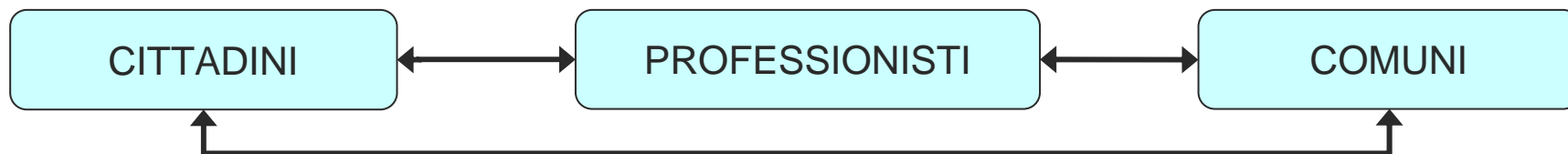
Pratiche Edilizie

e

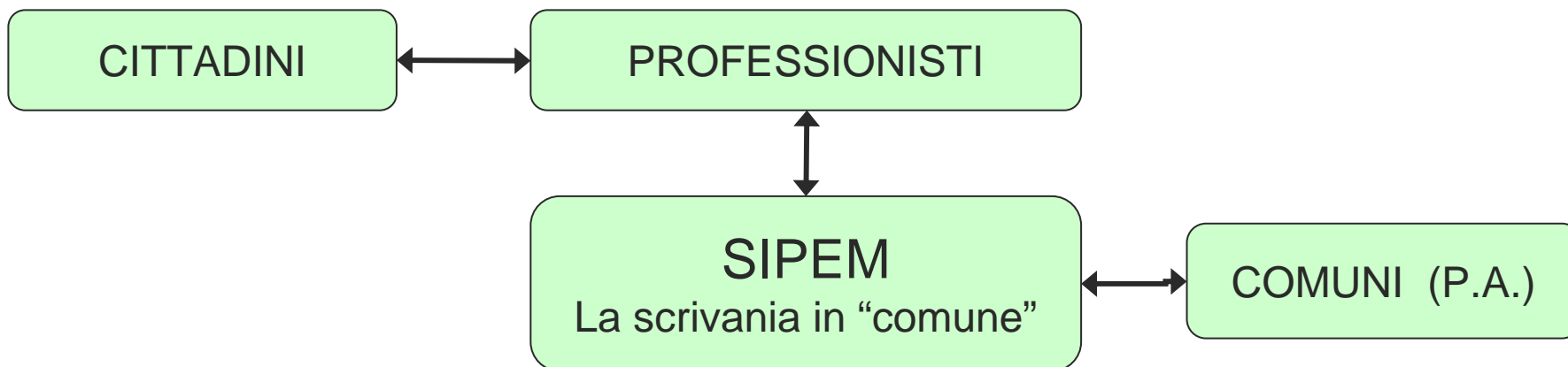
Monitoraggio Municipale

SIPEM

OGGI



DOMANI



SIPEM

Il professionista deve richiedere la chiavetta al proprio Ordine di appartenenza

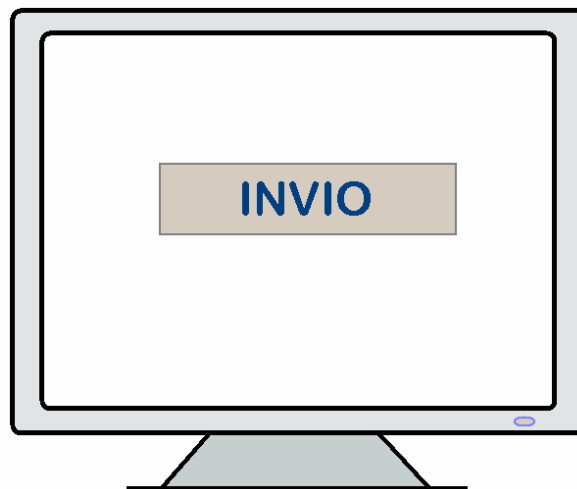


- Iscrizione Albo / Ordine
- Certificato abilitazione
- Firma Digitale

Con la semplice immissione della chiavetta ci si identifica e si firma la documentazione

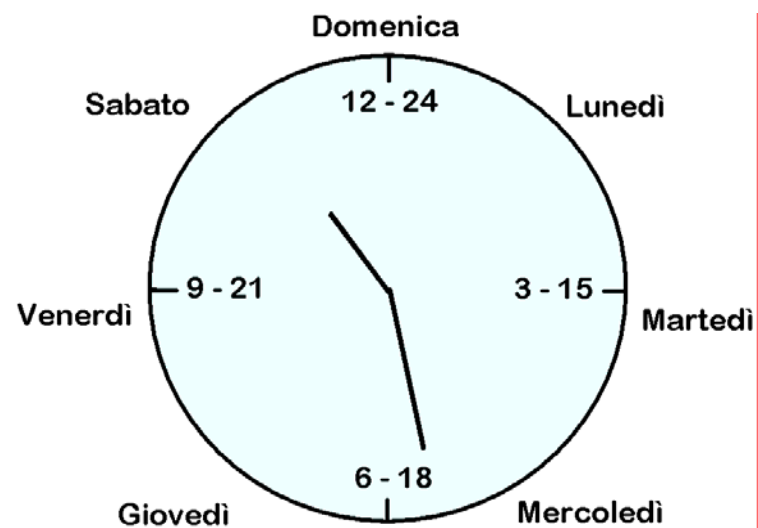

SIPEM

Bisogna iscriversi al SIPEM per essere autenticati all'utilizzo del sistema una volta, per sempre



SIPEM

Accesso al Portale 24 ore su 24, 7 giorni su 7



SIPEM

Accedendo attraverso il SIPEM si ottengono in tempo reale:


Leggi Regionali

Norme Comunali

- Regolamenti Edilizi

- Norme di Attuazione

- P.R.G.



Con corretta valutazione senza pressioni

SIPEM

Facile compilazione del “cruscotto” con richieste di dati semplici

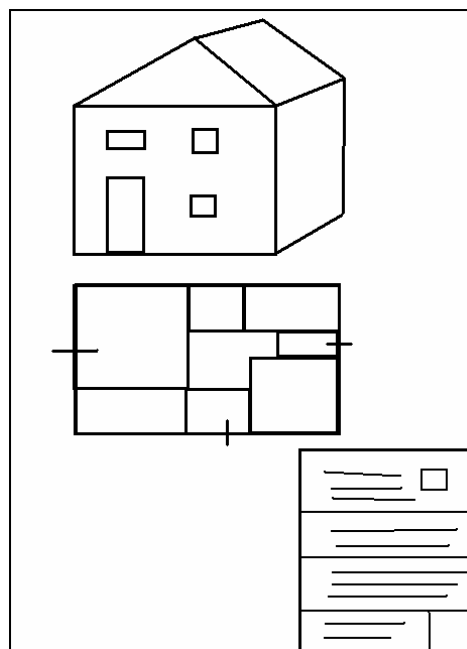
Cruscotto
a.
b.
c.
d.

- Dati del Titolare
- Oggetto del Lavoro
- Riferimenti Catastali e Topografici

Compilazione Moduli DIA o P.d.C. verificati come oggi

SIPEM

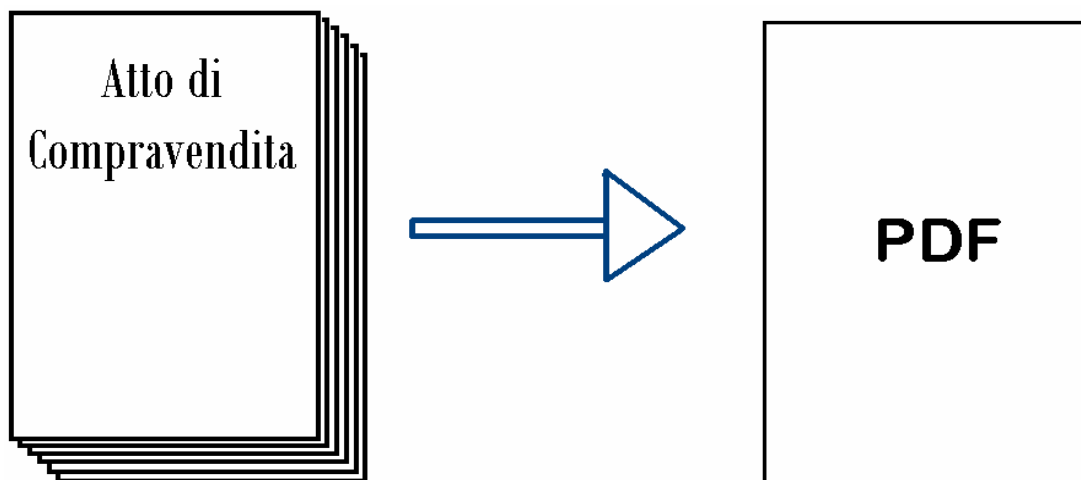
Il Progetto rimane quello di sempre, senza stampare,
con archiviazione informatizzata e Firma Digitale




SIPEM

- Allegati:
- Titolo di proprietà
 - DURK Impresa
 - Foto
 - Altro

(da scannerizzare e firmare digitalmente per copia conforme)



SIPEM



HELP DESK

FAQ

Domande più frequenti con
relative risposte

Call Center

dedicato

SIPEM

- Pagamento On Line del contributo SIPEM
- Pagamento On Line dei Diritti Amministrativi dovuti al Comune
- Verifica automatica della completezza della pratica

Invio della pratica;
Un Clic attraverso la P.E.C.