

slide 1

**Lorenzo Terranova**  
**Centro Studi Federsanità ANCI**

# ***LE POLICY PUBBLICHE SULLE MALATTIE CRONICHE E GLI ANZIANI. ALCUNI SCENARI PER LA DISCUSSIONE***



**AZIENDE SANITARIE E COMUNI  
PER L'INTEGRAZIONE SOCIO-SANITARIA**

## *alcune questioni*

- ↪ **crisi economica e disponibilità di spesa delle famiglie**
- ↪ **evoluzione demografica**
- ↪ **cronicità**
- ↪ **aree di intervento (efficientamento?)**

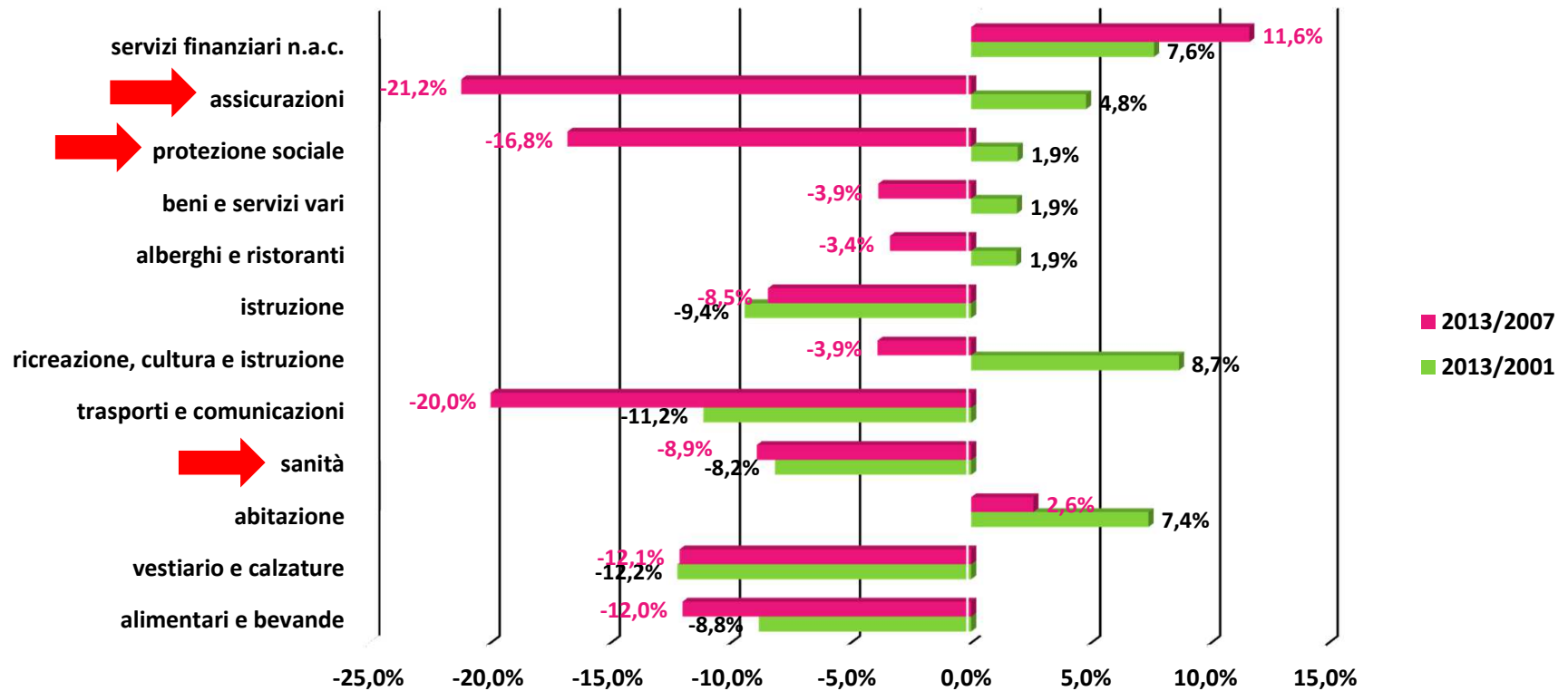
slide 2

## andamento PIL, spesa sanitaria pubblica, consumi delle famiglie e spesa privata in sanità ( $\Delta\%$ y/y)

slide 3



# consumi delle famiglie



slide 4

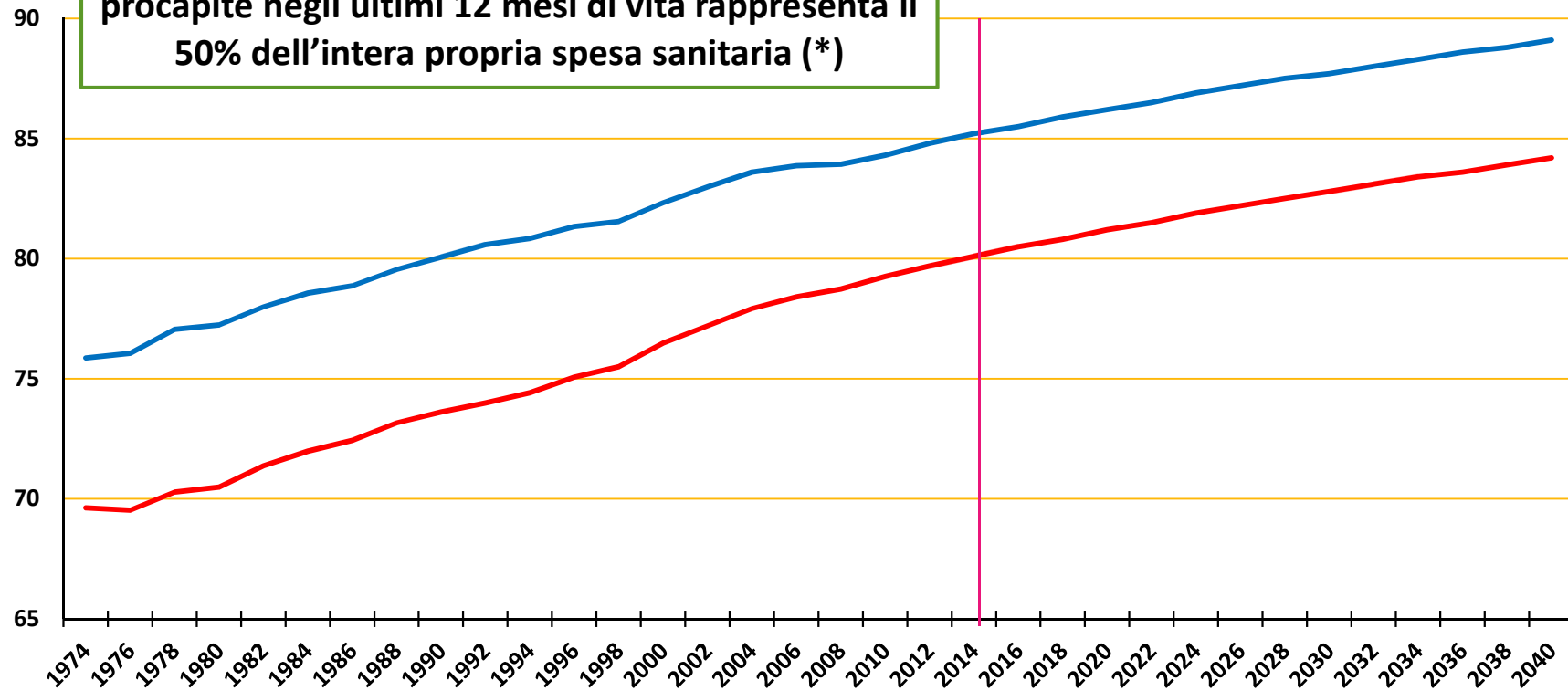
AZIENDE SANITARIE E COMUNI  
PER L'INTEGRAZIONE SOCIO-SANITARIA



## demografia: speranza di vita alla nascita (1974-2040)

nella vita media di un individuo, la spesa sanitaria procapite negli ultimi 12 mesi di vita rappresenta il 50% dell'intera propria spesa sanitaria (\*)

slide 5



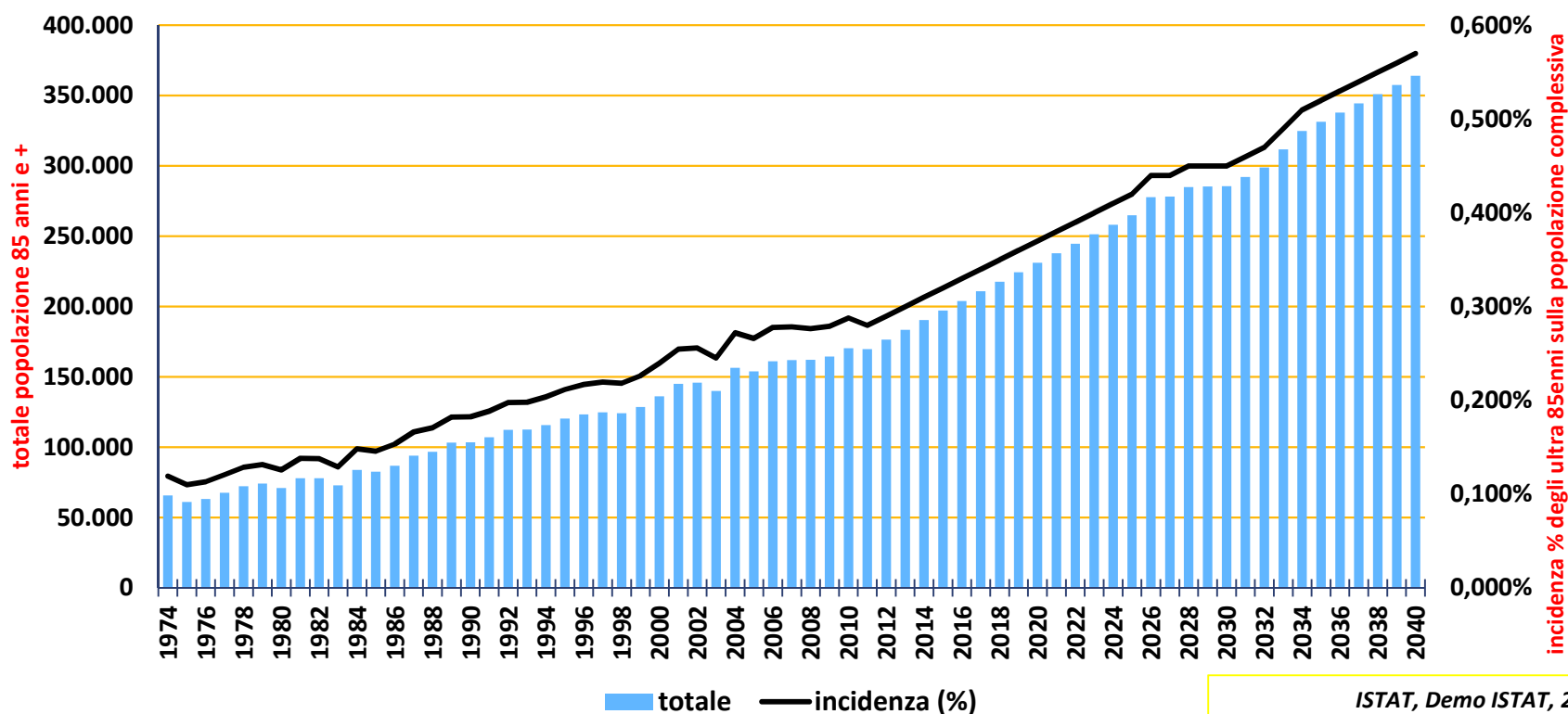
Zweifel, P., et al (1999), Ageing of Population and Health Care Expenditure: A Red Herring?, Health Economics, Vol. 8.

— M — F

ISTAT, Demo ISTAT, 2015  
(elaborazione 24 maggio 2015)

# demografia: popolazione 85 anni e oltre (1974-2040)

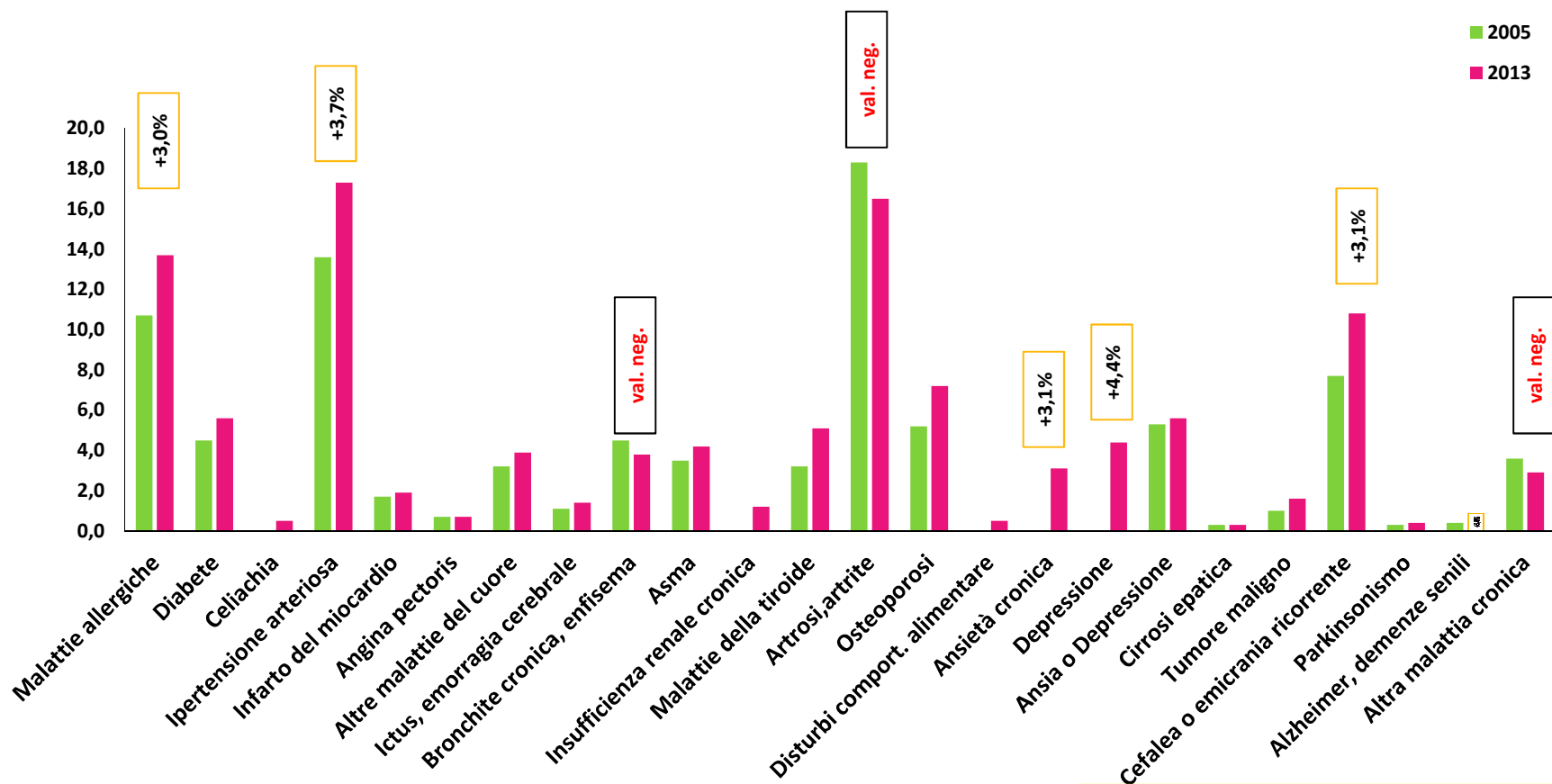
slide 6



ISTAT, Demo ISTAT, 2015  
(elaborazione 24 maggio 2015)

# incidenza delle malattie croniche gravi sulla popolazione

slide 7



ns. elaborazioni su dati ISTAT, HFA, 2015

## incidenza delle malattie croniche gravi sulla popolazione

**malattie croniche gravi**  
*diabete; infarto del miocardio; angina pectoris; altre malattie del cuore; ictus; emorragia cerebrale; bronchite cronica; enfisema; cirrosi epatica; tumore maligno (inclusi linfoma/leucemia); parkinsonismo; alzheimer; demenze*

Regione	intera popolazione			65 anni e +		
	2005	2013	Δ	2005	2013	Δ
Piemonte	12,5	13,2	0,7	38,1	39,3	1,2
Valle d'Aosta	14,0	14,6	0,6	40,0	44,7	4,7
Liguria	13,0	12,1	-0,9	40,3	38,3	-2,0
Lombardia	14,2	14,8	0,6	42,1	43,8	1,7
Bolzano-Bozen	12,3	11,3	-1,0	36,5	33,1	-3,4
Trento	13,0	13,0	0,0	39,4	40,0	0,6
Veneto	14,7	14,5	-0,2	43,6	41,9	-1,7
FVG	12,4	13,8	1,4	38,0	42,0	4,0
Emilia-Romagna	13,6	14,7	1,1	40,6	42,2	1,6
Toscana	13,2	12,9	-0,3	40,6	39,9	-0,7
Umbria	16,4	15,1	-1,3	50,0	44,3	-5,7
Marche	14,6	14,5	-0,1	46,8	44,5	-2,3
Lazio	14,4	14,7	0,3	43,1	45,2	2,1
Abruzzo	14,4	14,6	0,2	46,2	44,4	-1,8
Molise	14,8	12,9	-1,9	44,1	39,6	-4,5
Campania	16,0	16,1	0,1	48,7	50,9	2,2
Puglia	14,8	16,4	1,6	46,0	50,0	4,0
Basilicata	15,7	14,9	-0,8	44,4	46,1	1,7
Calabria	16,9	16,0	-0,9	49,5	47,2	-2,3
Sicilia	15,4	15,7	0,3	46,7	49,5	2,8
Sardegna	15,6	16,6	1,0	44,8	46,6	1,8
<b>ITALIA</b>	<b>14,5</b>	<b>14,8</b>	<b>0,3</b>	<b>43,6</b>	<b>44,6</b>	<b>1,0</b>

ISTAT, HFA, 2015

slide 8

AZIENDE SANITARIE E COMUNI  
PER L'INTEGRAZIONE SOCIO-SANITARIA





## *il rapporto fra le spese per la protezione sociale (in % del PIL)*

<b>voce</b>	<b>2010</b>	<b>2015</b>	<b>2020</b>	<b>2025</b>	<b>2030</b>	<b>2035</b>	<b>2040</b>
<b>spesa pensionistica</b>	<b>14,8</b>	<b>15,8</b>	<b>15,3</b>	<b>15,5</b>	<b>15,7</b>	<b>15,8</b>	<b>15,8</b>
<b>spesa sanitaria</b>	<b>7,0</b>	<b>6,8</b>	<b>6,6</b>	<b>6,8</b>	<b>7,0</b>	<b>7,1</b>	<b>7,3</b>
<i>di cui LTC sanitaria</i>	<i>0,8</i>	<i>0,8</i>	<i>0,8</i>	<i>0,8</i>	<i>0,8</i>	<i>0,9</i>	<i>0,9</i>
<b>LTC sociosanitaria</b>	<b>1,0</b>	<b>1,1</b>	<b>1,1</b>	<b>1,1</b>	<b>1,1</b>	<b>1,2</b>	<b>1,2</b>
<b>hp. di variazione del PIL</b>	<b>1,7</b>	<b>0,7</b>	<b>1,4</b>	<b>1,3</b>	<b>1,4</b>	<b>1,6</b>	<b>1,5</b>


slide 9

AZIENDE SANITARIE E COMUNI  
PER L'INTEGRAZIONE SOCIO-SANITARIA



## *le risposte possibili: politiche macro e politiche micro*

slide 10



### **macro**

- riforme strutturali? (non significa ridisegnare il modello di welfare, ma rivedere alla base un insieme di meccanismi redistributivi)

### **micro**

- efficientamento? (ancora grandi spazi di miglioramento soprattutto se vengono ridisegnati nuovi modelli di offerta)



progetti come  
STOP&GO  
contribuiscono a  
tale  
efficientamento

slide 11



AZIENDE SANITARIE E COMUNI  
PER L'INTEGRAZIONE SOCIO-SANITARIA

***grazie per la vostra attenzione***  
**terranova@federsanita.it**