



Le Città Metropolitane nel Rapporto ICity Rate 2017

ICity Lab 2017 - Milano, 24 ottobre

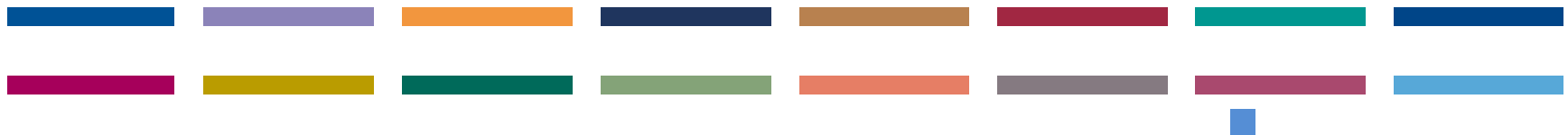
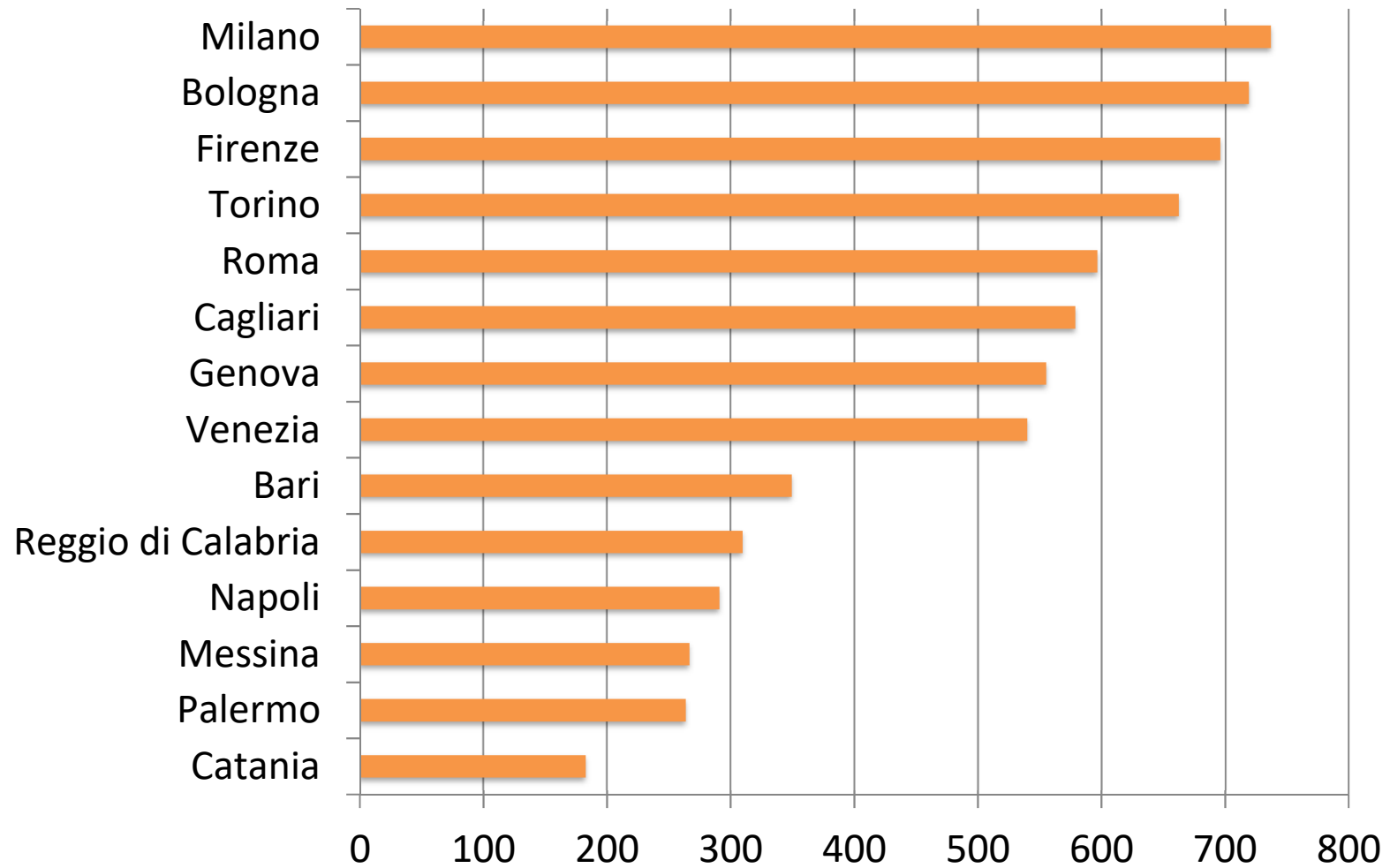


Inclusione

- ✓ SOFFERENZA ECONOMICA
- ✓ POPOLAZIONE A RISCHIO
POVERTA'
- ✓ DISAGIO ABITATIVO
- ✓ SFRATTI
- ✓ CURA INFANZIA
- ✓ ASSISTENZA ANZIANI
- ✓ EARLY LEAVERS
- ✓ COWORKING
- ✓ RIUTILIZZO SOCIALE BENI
- ✓ PARTECIPAZIONE SOCIALE
- ✓ INNOVAZIONE SOCIALE
- ✓ ATTRATTIVITA' URBANA



Inclusione punteggi



Sostenibilità

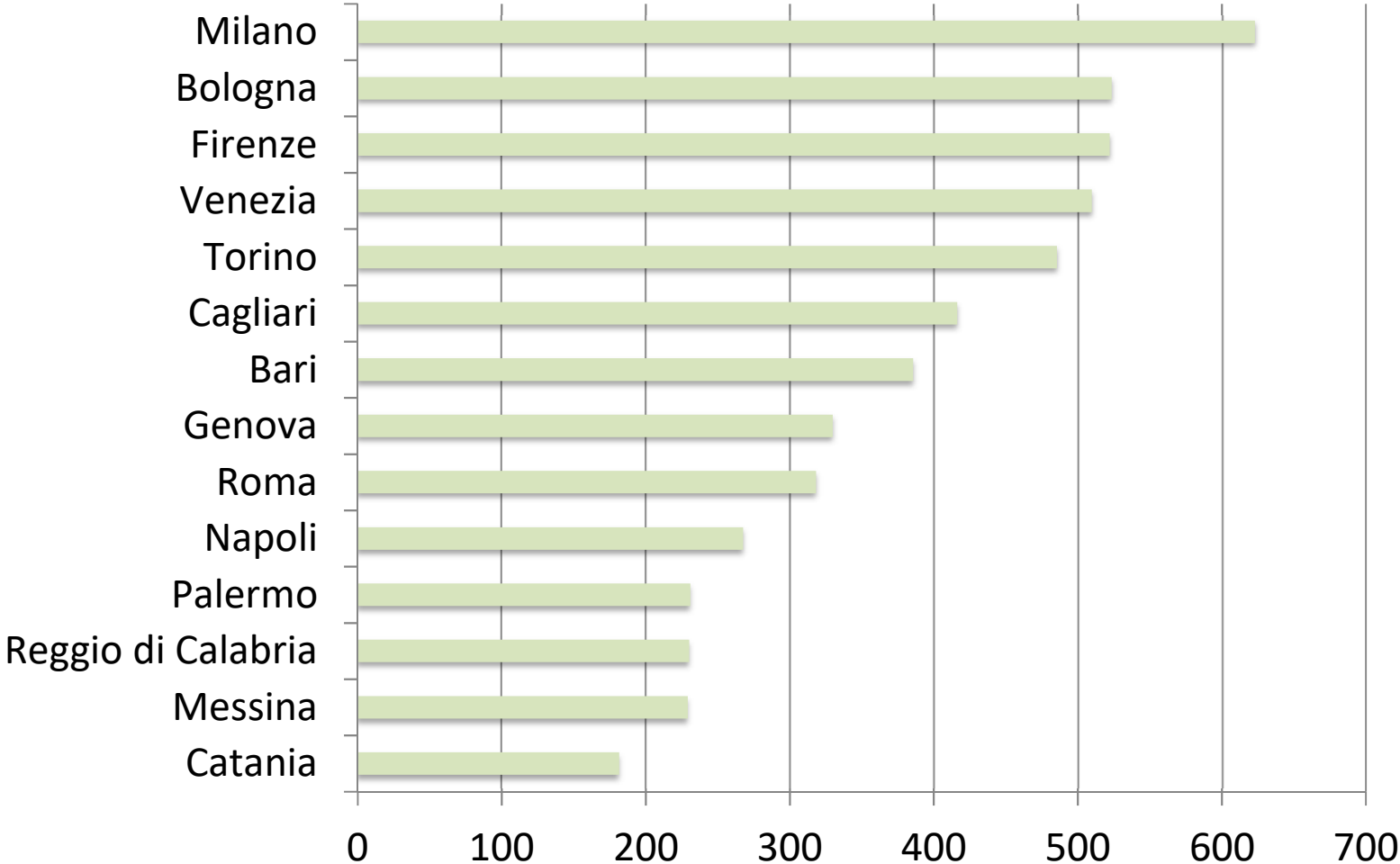
- ✓ QUALITA' DELL'ARIA
- ✓ RINNOVABILI COMUNALI
- ✓ CONSUMO
- ✓ QUALITA' SERVIZIO ELETTRICO
- ✓ RETI PER LA SOSTENIBILITA
- ✓ PIANIFICAZIONE MOBILITA' e ZONE 30
- ✓ LIMITAZIONE TRAFFICO
- ✓ POLITICHE DI PEDONALIZZAZIONE
- ✓ INTERSCAMBIO
- ✓ CICLABILITA'
- ✓ AUTO CARBURANTI TRADIZIONALI
- ✓ MOBILITA' ELETTRICA
- ✓ BIKE SHARING
- ✓ CARSHARING
- ✓ OFFERTA TPL
- ✓ PROPENSIONE ALLA MOBILITA' COLLETTIVA
- ✓ INCIDENTALITA'
- ✓ AREE PEDONALI
- ✓ DISPONIBILITA' VERDE PUBBLICO

- ✓ ADEGUAMENTO ECOLOGICO

VETTURE



Sostenibilità punteggi

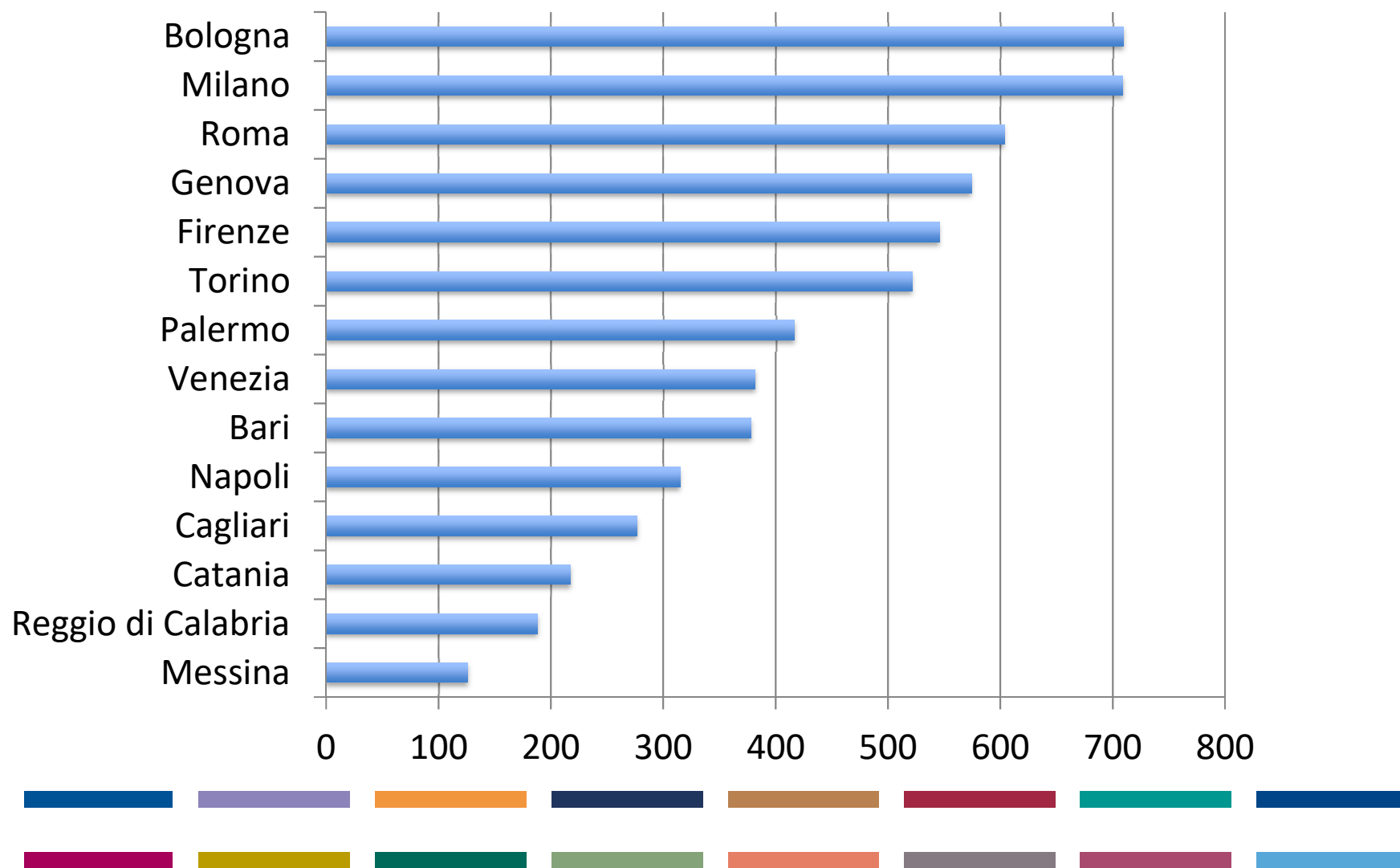


Agenda digitale

- ✓ BANDA LARGA 30MBPS
- ✓ BANDA LARGA 100MBPS
- ✓ SERVIZI DI CONNESSIONE RESIDENZIALE
- ✓ PENETRAZIONE BANDA ULTRA LARGA
- ✓ CRESCITA DIGITALE
- ✓ OPEN DATA
- ✓ PA SOCIAL
- ✓ SERVIZI ON LINE
- ✓ WIFI PUBBLICO



Agenda digitale punteggi



Città metro e politiche urbane per la sostenibilità



POVERTA'

Rank	Città	Punteggio
6	Bologna	685,33
17	Milano	630,45
21	Firenze	619,16
24	Torino	617,55
31	Cagliari	595,12
34	Roma	582,93
50	Genova	546,85
68	Venezia	487,96
87	Bari	424,77
91	Messina	418,56
92	Palermo	414,40
97	Catania	386,58
99	Napoli	375,13
106	Reggio di Calabria	308,76

Elementi di confronto

Media nazionale: 528,5

Media città medie: 527,6

Media città piccole: 540,5



ISTRUZIONE

Rank	Città	Punteggio
4	Firenze	799,59
6	Venezia	764,43
13	Roma	668,66
14	Bologna	664,06
16	Milano	647,21
18	Torino	643,58
30	Bari	608,33
33	Reggio di Calabria	599,21
36	Cagliari	589,91
84	Genova	435,48
88	Messina	421,51
92	Napoli	400,56
102	Palermo	323,32
104	Catania	243,32

Elementi di confronto

Media nazionale: 534,4

Media città medie: 543,8

Media città piccole: 503,9



ACQUA e ARIA

Rank	Città	Punteggio
13	Reggio di Calabria	806,52
40	Cagliari	709,89
56	Bologna	680,17
57	Genova	677,33
80	Bari	599,55
86	Napoli	589,64
87	Firenze	581,97
90	Venezia	565,91
91	Roma	565,60
94	Torino	527,62
96	Messina	516,42
98	Milano	505,15
104	Catania	411,75
105	Palermo	351,33

Elementi di confronto

Media nazionale: 672,4

Media città medie: 674,1

Media città piccole: 713,1



ENERGIA

Rank	Città	Punteggio
1	Bologna	897,34
4	Firenze	831,57
5	Venezia	825,67
9	Torino	770,45
13	Genova	753,45
26	Milano	712,81
42	Cagliari	652,88
49	Roma	628,77
51	Bari	627,40
58	Palermo	607,91
59	Napoli	606,92
88	Messina	511,00
96	Catania	454,68
97	Reggio di Calabria	417,26

Elementi di confronto

Media nazionale: 612,4

Media città medie: 615,6

Media città piccole: 713,1



CRESCITA ECONOMICA

Rank	Città	Punteggio
1	Milano	901,05
4	Bologna	520,39
5	Firenze	484,13
13	Roma	435,33
14	Torino	435,09
36	Cagliari	337,91
38	Venezia	335,79
41	Genova	325,37
67	Bari	242,80
70	Napoli	235,38
84	Catania	194,92
93	Palermo	163,37
97	Messina	147,49
102	Reggio di Calabria	130,46

Elementi di confronto

Media nazionale: 295,3

Media città medie: 297,7

Media città piccole: 265,4



OCCUPAZIONE

Rank	Città	Punteggio
1	Milano	834,67
2	Bologna	830,84
3	Firenze	816,46
17	Genova	734,79
18	Torino	732,63
26	Roma	704,29
49	Venezia	652,68
67	Cagliari	538,87
82	Bari	398,51
90	Messina	326,30
95	Napoli	264,17
97	Palermo	261,64
98	Catania	254,73
99	Reggio di Calabria	252,38

Elementi di confronto

Media nazionale: 567,1

Media città medie: 570,4

Media città piccole: 571,4



TURISMO E CULTURA

Rank	Città	Punteggio
1	Firenze	539,07
2	Milano	475,32
3	Venezia	467,07
5	Roma	386,55
6	Torino	379,24
10	Bologna	337,20
12	Genova	324,56
40	Napoli	203,77
54	Bari	173,83
58	Palermo	161,29
63	Cagliari	157,23
70	Catania	131,13
83	Messina	94,67
101	Reggio di Calabria	63,68

Elementi di confronto

Media nazionale: 186,1

Media città medie: 182,4

Media città piccole: 150,8



RICERCA E INNOVAZIONE

Rank	Città	Punteggio
1	Milano	743,09
12	Bologna	616,80
14	Roma	610,98
20	Torino	599,25
28	Genova	563,75
48	Venezia	437,70
49	Firenze	436,57
64	Cagliari	325,57
78	Napoli	229,12
80	Catania	217,97
89	Bari	183,82
94	Messina	139,77
95	Palermo	139,62
103	Reggio di Calabria	115,42

Elementi di confronto

Media nazionale: 392,6

Media città medie: 394,7

Media città piccole: 392,8



TRASFORMAZIONE DIGITALE

Rank	Città	Punteggio
1	Milano	715,16
2	Bologna	678,75
3	Roma	618,59
4	Genova	599,60
5	Firenze	578,51
6	Torino	548,26
10	Venezia	466,25
17	Palermo	435,02
19	Bari	426,77
25	Napoli	377,09
27	Cagliari	374,97
43	Catania	309,88
53	Reggio di Calabria	280,49
59	Messina	247,68

Elementi di confronto

Media nazionale: 289,1

Media città medie: 299,2

Media città piccole: 181,1



MOBILITA' SOSTENIBILE

Rank	Città	Punteggio
1	Milano	548,23
2	Torino	427,56
3	Venezia	421,97
4	Firenze	393,24
9	Bologna	350,64
21	Bari	303,86
25	Cagliari	288,02
33	Roma	274,39
48	Genova	230,24
61	Napoli	210,44
79	Palermo	168,66
84	Messina	162,40
90	Reggio di Calabria	147,86
101	Catania	120,33

Elementi di confronto

Media nazionale: 232,3

Media città medie: 232,9

Media città piccole: 519,3



RIFIUTI URBANI

Rank	Città	Punteggio
18	Bologna	624,59
39	Firenze	540,26
44	Venezia	520,91
51	Genova	510,32
52	Milano	509,58
59	Roma	497,75
65	Torino	468,70
67	Bari	458,24
70	Napoli	440,81
77	Reggio di Calabria	409,85
82	Messina	370,05
91	Palermo	312,99
98	Cagliari	279,43
106	Catania	179,62

Elementi di confronto

Media nazionale: 486,5

Media città medie: 481,6

Media città piccole: 519,3



VERDE URBANO

Rank	Città	Punteggio
1	Venezia	578,77
2	Messina	536,86
6	Cagliari	430,44
12	Palermo	359,76
15	Bologna	337,76
28	Firenze	291,18
29	Torino	289,43
31	Reggio di Calabria	282,91
35	Genova	261,34
36	Milano	260,86
44	Roma	226,40
51	Napoli	217,39
72	Bari	151,37
73	Catania	151,30

Elementi di confronto

Media nazionale: 215,7

Media città medie: 210,9

Media città piccole: 180,5



SUOLO E TERRITORIO

Rank	Città	Punteggio
36	Venezia	714,37
37	Catania	710,05
62	Bologna	645,95
67	Reggio di Calabria	613,30
69	Firenze	608,54
70	Bari	608,46
74	Cagliari	603,05
75	Genova	602,25
92	Roma	519,35
97	Milano	454,56
98	Torino	435,96
104	Messina	351,85
105	Palermo	322,28
106	Napoli	193,48

Elementi di confronto

Media nazionale: 649,8

Media città medie: 670,9

Media città piccole: 527,4



LEGALITA' E SICUREZZA

Rank	Città	Punteggio
58	Cagliari	810,30
65	Venezia	801,32
67	Torino	799,06
70	Firenze	786,59
71	Bologna	786,18
83	Milano	759,26
90	Genova	724,83
95	Messina	689,70
96	Bari	669,95
100	Palermo	619,65
101	Roma	614,90
104	Catania	552,75
105	Reggio di Calabria	479,79
106	Napoli	345,87

Elementi di confronto

Media nazionale: 806,0

Media città medie: 811,5

Media città piccole: 856,3



GOVERNANCE E PARTECIPAZIONE

Rank	Città	Punteggio
1	Bologna	692,22
2	Milano	655,30
3	Torino	611,78
4	Genova	608,01
8	Firenze	587,13
25	Venezia	525,52
37	Roma	492,01
54	Cagliari	433,86
71	Bari	381,62
73	Palermo	377,10
80	Napoli	364,15
82	Messina	354,18
100	Catania	289,39
102	Reggio di Calabria	280,86

Elementi di confronto

Media nazionale: 438,6

Media città medie: 449,2

Media città piccole: 399,5

